

POUS

POWER TO YOUR SHOP



**BICICLETAS
HOME FITNESS
COMPONENTES
ACCESORIOS
BOUTIQUE SEGURIDAD
SCOOTERS**

2024

POUS 2024



Usuario: CL

Contraseña:

www.comercialpous.es

NOTA IMPORTANTE

**LOS PRECIOS PUBLICADOS SON
PVP RECOMENDADOS
CON IVA INCLUIDO, SUJETOS A
VARIACIONES SIN PREVIO AVISO**

AGRADECEMOS LA COLABORACIÓN
DEL MATERIAL FOTOGRÁFICO

AGRADECIMIENTOS A TODO
EL EQUIPO GRÁFICO

POWER TO YOUR SHOP





Pous se ha establecido en el sector de las 2 ruedas como uno de los principales líderes del del sector Bici. Situado en Granollers en las nuevas instalaciones de 3000 m². Junto al Circuito de Catalunya, mantiene el mismo espíritu competitivo e ilusión que en sus orígenes de Martorelles.



Confianza

La experiencia acumulada estos años por nuestros empleados, corredores y usuarios cercanos, nos ayuda a buscar nuevos productos con diseño y funcionalidad específica para atender las últimas necesidades del cliente final



Calidad garantizada

La calidad en la entrega es nuestro principal objetivo, la rapidez, la trazabilidad y situación del pedido, el embalaje propio, así como el etiquetado y referenciado de todos los productos. Supone para el cliente una confianza y atención en el servicio y en la entrega, así como en el servicio post-venta.



Profesionales a su servicio

Un equipo humano de más de 30 personas, con un único objetivo, atender al cliente con la máxima efectividad. Su profesionalidad y rotación en las visitas personalizadas, la atención telefónica personalizada, hacen que cada vez mas clientes confíen en nosotros.



YA PUEDE CONFIRMAR SUS PEDIDOS

PEDIDOS ON-LINE - B2B

Para poder hacerlo una vez confirmado usuario y contraseña, se podrán confirmar los pedidos on line, y consultar disponibilidad en cualquier momento.

OPEN 24 HOURS!!



PEDIDOS TELEFÓNICOS

Atención personalizada.

Tel: + 34- 93 568 92 00



PEDIDOS EMAIL

pedidos@pous.net



AGENTE COMERCIAL,

Atención personalizada en su tienda. Consulte a su responsable de zona, cualquier duda o información.

ESTÉ INFORMADO EN TODO MOMENTO



A TRAVES DE NUESTRA WEB y B2B

Una manera fácil de mostrar el producto a sus clientes:

www.pous.net



DESCARGUE SU CATALOGO ON LINE

La manera mas fácil de tener un catalogo digital. Indique en el buscador: **COMERCIAL POUS**



CONTACTE VIA WHATSAPP

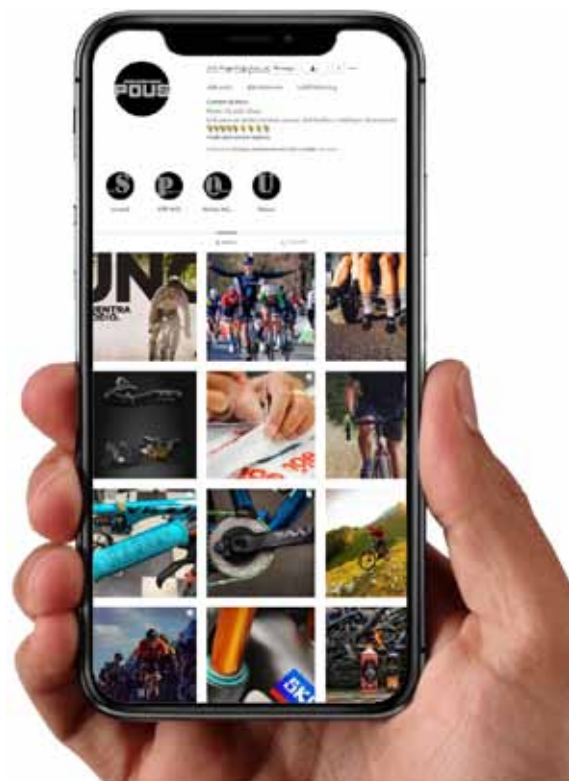
Una manera rápida de consulta y mensajes.

COMERCIAL POUS - 609 50 15 99



SÍGANOS EN RRSS

Este enterado de las últimas noticias de novedades de los amigos de Pous y del sector.



E-BIKES - BIKES

WHISTLE



Atala



WAST
BIKES



HOME FITNESS

Atala



SCOOTERS

BESTIAL WOLF



METAL CORE



Atala



BOUTIQUE - SEGURIDAD

KALI
PROTECTIVES



SURAL



POWER RACE
TECHNICAL CYCLING EYEWEAR



KRYPTONITE



COMPONENTES

 **MAGURA**



 **RITCHEY**



L-TWO



 **MRP**



 **ÖHLINS**



SHIMANO



 **challenge**
HANDMADE TIRES



 **GADI**



 **FERODO**



 **GALFER**
BIKE



 **Byte**



 **PYC**
CHAIN



PEDALES



TALLER

 **WELDTITE**



 **SKF**



 **CYCLO**



ACCESORIOS

 **RACE ONE**
MADE IN ITALY



 **BASIL**
spread the cycling joy



 **Byte**



BOLSAS - CESTAS



ILUMINACIÓN



**PORTABEBÉS Y
REMOLQUES**



E-BIKES BIKES

E-BIKES - BIKES

Whistle	10
Atala	13
Vaast	14

HOME FITNESS

HOME FITNESS

ATALA (Bicicleta estática y spinning).....	16
--	----

TALLER

TALLER

WELDTITE (Aceites, lubricantes, limpieza, parches).....	22
SKF (Retenes).....	40
CYCLO (Herramientas, Multi-herramientas, taller).....	46

COMPONENTES

COMPONENTES

MAGURA (Frenos, discos, tijas telescópicas, despiece).....	58
RITCHEY (Manillares, potencias, puños, tijas)	74
L-TWOO (Cambios, Cassettes)	112
SHIMANO	114
FERODO (Discos y pastillas de freno).....	128
GALFER (Discos y pastillas de freno)	134
MRP (Guiacadenas, Horquillas, Suspensiones).....	142
ÖHLINS (Horquillas, amortiguadores, muelles).....	152
CHALLENGE (Neumáticos carretera, gravel, CX).....	160
CUBIERTAS Y CÁMARAS (Kenda, Byte)	166
DESPIECE RUEDAS (Byte, FreeAgent, BlackJack)	172
ODI (Empuñaduras, placas portanumeros).....	176
MANILLARES-POTENCIAS-EMPUÑADURAS.....	186
TIJAS TELESCÓPICAS (Tranz-X, Byte).....	190
TRANSMISIÓN (Cadenas, Platos, Caja de pedalier)	194
PEDALES (VP Components, Wellgo, Byte)	196
PASTILLAS FRENOS	200

ACCESORIOS

ACCESORIOS

BASIL (Alforjas, bolsas, timbres).....	204
BOLSAS - PORTAEQUIPAJES - CESTAS (Relev, Byte, Kyte).....	218
RACE ONE (Bidones y portabidones).....	226
CICLOCOMPUTERS BYTE.....	232
PROTECCIÓN CUADROS (Byte)	236
ILUMINACIÓN (Moon, Snart, Enfitnix, Byte)	238
BOMBAS - INFLADORES.....	246
PORTABEBES - REMOLQUES (Urban Iki, La Salle, HTP, Relev).	248
CABALLETES Y EXPOSITORES.....	252

BOUTIQUE
SEGURIDAD

BOUTIQUE - SEGURIDAD

SURAL (Vestuario).....	258
POWER RACE (Gafas)	270
KALI (Cascos).....	278
SEGURIDAD (Kryptonite, Byte, Hiplok, Relev).....	280

SCOOTERS

SCOOTERS



BESTIAL WOLF (Scooters + Componentes).....	288
METAL CORE (Ruedas Scooter).....	297





E-BIKES & BIKES

2024



WHISTLE

10

B-RUSH / B-RACE / SPEED URBAN

Atala

13

**B CULT 7.4 28" / E-RUN 6.1 LADY 360 /
E-FOLDING**

WAST
BIKES

14

**R/1 700C FORCE AXS / A/1 700C GRX 2X /
A/1 700C GRX**

WHISTLE



Atala



¿QUIERES SER PUNTO DE VENTA WHISTLE?
CONSULTA NUESTRAS CONDICIONES EXCLUSIVAS

B-RUSH C8.4

 **BOSCH** Bosch Smart System
Perf. CX 36 V, 250 W



 PowerTube 750  Kiox 300 + Led Remote

 29"  12s



B-RUSH C4.4


 **BOSCH** Bosch Smart System
Perf. CX 36 V, 250 W



 PowerTube 650  Led Remote



 29"  12s



B-RUSH A7.4

 **BOSCH** Bosch Smart System
Perf. CX 36 V, 250 W

 PowerTube 750  Purion 200

 29"  12s



**¿QUIERES SER PUNTO DE VENTA WHISTLE?
CONSULTA NUESTRAS CONDICIONES EXCLUSIVAS**

B-RACE A9.4

- BOSCH** Bosch Smart System
Perf. CX 36 V, 250 W

- PowerTube 750 Led Remote

- 29" 12s



El smart system

B-RACE A7.4

- BOSCH** Bosch Smart System
Perf. CX 36 V, 250 W

- PowerTube 750 Led Remote

- 29" 10s



El smart system

SPEED-URBAN-C8.1

- BOSCH** Performance CX 36 V,
250 W


- PowerTube 500/650 Purion



- 29" 12s




¿QUIERES SER PUNTO DE VENTA WHISTLE?
CONSULTA NUESTRAS CONDICIONES EXCLUSIVAS

B CULT 7.4 28"

 Agile Gen2 CAN 36 V, 250W



 Phylion 522Wh  Atala A23 LCD

 28"  7s



E-RUN 6.1 LADY 360


 Ananda brushless 36V 250W



 Phylion 360Wh  Atala A15 LED



 26"  7s




E-FOLDING

 Ananda brushless 36V 250W,
on rear hub

 Li-Ion 36V, 313Wh,  Atala A15 LED

 26"  7s





**¿QUIERES SER PUNTO DE VENTA VAAST?
CONSULTA NUESTRAS CONDICIONES EXCLUSIVAS**

R/1 700C FORCE AXS



Ref VA217321

TALLA XS 49

Ref VA217331

TALLA S 52

Ref VA217341

TALLA M 54

Ref VA217361

TALLA L 56

Ref VA217371

TALLA XL 58

Ref VA217381

TALLA XXL 60

A/1 700C GRX 2X



Ref VA219322

TALLA XS 50

Ref VA219332

TALLA S 52

Ref VA219342

TALLA M 54

Ref VA219362

TALLA L 56

A/1 700C GRX



Ref VA209320

TALLA XS 50

Ref VA209330

TALLA S 52

Ref VA209340

TALLA M 54

Ref VA209360

TALLA L 56

Ref VA209370

TALLA XL 58

HOME FITNESS

2024



FIT BIKE 700

308023

665€



Sistema de freno: mecánico
 Niveles de regulación: micrométrico
 Manillar: ergómico regulable con soporte para teléfono y bidón.
 Sillín: regulable horizontal y vertical.
 Transmisión: cadena
 Peso máximo: 120 kg
 Dimensiones: 1230 x 505 x 1190 mm
 Display: si
 Datos display: velocidad, tiempo, distancia y calorías.
 Pulsaciones: sensor en la mano
 Altura recomendada: 155 - 205 cm
 Peso rueda volante 20 kg



FIT BIKE 600

308031

599€



Sistema de freno: mecánico
 Niveles de regulación: micrométrico
 Manillar: ergómico regulable con soporte para teléfono y bidón.
 Sillín: regulable horizontal y vertical.
 Transmisión: cadena
 Peso máximo: 120 kg
 Dimensiones: 1230 x 505 x 1220 mm
 Display: si
 Datos display: velocidad, tiempo, distancia y calorías.
 Pulsaciones: sensor en la mano
 Altura recomendada: 150 - 200 cm
 Peso rueda volante 18 kg

FACILA 300

308018

390€



Sistema de freno: magnético
Niveles de regulación: 8
Manillar: ergómico regulable
Sillín: regulable horizontal y vertical.
Transmisión: cinturón de poliéster
Peso máximo: 120 kg
Dimensiones: 1060 x 520 x 1400 mm
Display: si
Datos display: scan, velocidad, tiempo, distancia, calorías y pulsaciones.
Pulsaciones: sensor en la mano
Altura: 150 - 185 cm
Peso rueda 6 kg
Volante

PRIMA EVO

308021

325€



Sistema de freno: magnético
Niveles de regulación: 8
Manillar: ergómico regulable
Sillín: regulable horizontal y vertical.
Transmisión: cinturón de poliéster
Peso máximo: 120 kg
Dimensiones: 890 x 495 x 1224 mm
Display: si
Datos display: scan, velocidad, tiempo, distancia, calorías, pulsaciones y odometro.
Pulsaciones: sensor en la mano
Altura: 150 - 180 cm
Peso volante rueda 4 kg

FINCH EVO

308022

329€



Sistema de freno: magnético
Niveles de regulación: 8
Manillar: ergómico regulable
Sillín: regulable horizontal y vertical.
Transmisión: cinturón de poliéster
Peso máximo: 120 kg
Dimensiones: 860x 540 x 1330
Display: si
Datos display: scan, velocidad, tiempo, distancia, calorías y pulsaciones.
Pulsaciones: sensor en la mano
Altura: 150 - 185 cm
Peso volante rueda 4 kg





TALLER

2024





22

**DISPLAYS / LUBRICANTES / MULTIUSOS / GRASAS /
DESENGRASANTES / SILICONAS / CLEANERS / ACEITES /
TUBELESS / PARCHES Y REPARAPINCHAZOS / JET VALVE**



40


RETENES



46

HERRAMIENTAS / MULTI-HERRAMIENTAS / TALLER

WELDTITE





EXPOSITORES TIENDA

- Expositores fabricados en madera de alta calidad de fuentes sostenibles.
 - Firme, seguro y resistente.
 - Incluye todos los productos Best Seller.
 - Diseño llamativo dentro la tienda
 - Fácil de montar, sin necesidad de herramientas.
 - Cajón inferior para almacenar stock adicional.
 - GRATIS con todo el material
- Uso: general de bicicleta



301097 All weather pack: 1.320€

- 12 x Jet Blast Degreaser (500ml)
- 12 x Bike Cleaner (1 litre)
- 10 x Bike Cleaner Concentrate (200ml)
- 12 x Disc Brake Cleaner (250ml)
- 12 x e-Bike Connection Cleaner (150ml)
- 12 x e-Bike Dry Foaming Cleaner (150ml)
- 10 x Carbon Polish (250ml)

- 12 x TF2 Ultimate Smart Spray (400ml)
- 10 x TF2 Bike Grease (125ml)
- 6 x Lithium Grease (100g)
- 8 x Citrus Degreaser (1 litre)
- 10 x Dry Lube (100ml)
- 10 x Wet Lube (100ml)
- 10 x All-weather Lube (100ml).




301098 Expositor productos tubeless 637,60€

- 4 x Tubeless Sealant (1 litre)
- 8 x Tubeless Sealant (240 ml)
- 12 x Tubeless Valve Kit (2 x 55mm Presta)
- 7 x MTB Tubeless Rim Tape
- 3 x Road Tubeless Rim Tape



301099 Expositor lubricantes y limpieza transmisión: 281,80€

- 4 x Citrus degreaser (250ml)
- 3 x Citrus degreaser (1 litre)
- 5 x Ceramic lube
- 5 x All weather lube
- 2 x Grease gun & Bike Grease
- 2 x Chai cleaning machine



CERA LUBRICANTE DRY WAX

301089 100ml. Pack 10 uds

102€

301088 100ml. Unitario

10,50€

- Base de WAX que permite una excelente protección.
- Excelente repelente de suciedad.
- Resistente al agua y óxido.
- Menor fricción y ruido.

Uso: aplicar después de limpiar la cadena. Su composición de ceras especiales de WAX se hará efectivo después de 6 horas de su aplicación. Ideal para cadenas, repelente de polvo, agua y ofrece un lubricado ultraduradero de hasta 300 km.



ACEITE CERÁMICO

301031 100ml. Pack 10 uds

124€

301032 100ml. Unitario

12,50€

El nuevo aceite con aditivos cerámicos mejora el rendimiento en cambios con mayor suavidad y reduce la fricción a un nivel incomparable de suavidad.

- Ideal para cadenas y cambios
- Incluye aditivos que reducen la fricción.
- Mayor durabilidad de las partes mecánicas
- Larga durabilidad en cualquier condición meteorológica.



ACEITE LUBRICANTE TEFLON TF2 DRY LUBRICANT

301087 100ml. Pack 10 uds

85€

301086 100ml. Unitario

8,90€

- Evita la atracción de la suciedad.
- Resiste la penetración al agua.
- Protección de TEFLÓN que facilita el suave funcionamiento.

Uso: después de limpiar la cadena, aplicar y dejar secar 10 minutos. La película protectora de teflón quedará impregnada sobre la cadena. Ideal para cadenas, repelente de polvo.

Cadenas: durabilidad de lubricado: 130-150 km



ACEITE LUBRICANTE TEFLON TF2 ALL WEATHER

301093 100 ml. Pack 10 uds

56€

301092 100 ml. Unitario

6€

- Resistente a la suciedad y al agua.
- Ideal en todas las condiciones.

Uso: después de limpiar la cadena, aplicar y dejar secar 5 minutos. La película de teflón y la combinación de aceite sintético penetrará en todas las partes de la cadena. Ideal para cadenas.

Cadenas: durabilidad de lubricado: 150-180 km



ACEITE LUBRICANTE WET LUBE

301091 100ml. Pack 10 uds
301090 100ml. Unitario

85€
8,90€

- Lubricante resistente al agua extremadamente duradero.
- Aceite sintético de alto rendimiento.
- Aditivos especiales que reducen la fricción.

Uso: aplicar después de limpiar la cadena. Su composición sintética y viscosidad se aplicará de forma inmediata. Ideal para cadenas. Repelente de polvo y agua

Cadenas: durabilidad de lubricado: 180-200 km



ACEITE MINERAL “CON GRAFITO”

- Aceite mineral para rozamientos.
- Alta protección al óxido.
- Reduce la fricción.
- Biodegradable.

Uso: general de bicicleta

301064 125ml.

5,70€

81303001.10 125ml.
Pack 10 uds

57€




DISPLAY DE SOBREMESA LUBRICANTES MIXED, 10 UNIDADES

90€

301114 Contiene

- Drywax (2u)
- Ceramic Lube (2u)
- All Weather Lube (2u)
- Dry Lube (2u)
- Wet Lube (2u)





Las bicicletas eléctricas no son bicicletas convencionales, dadas sus complejidades aparece la necesidad de mantenerlas con productos específicamente diseñados para ellas. Con cerca de 80 años de experiencia en el sector de la bicicleta, Weldtite lanza una nueva gama de productos formulados únicamente cocon las bicicletas eléctricas en mente.

ACEITE LUBRICANTE E-LUBE

301100 100ml. Pack 10 uds

85€

301101 100ml. Unitario

8,90€

- Diseñado para e-Bikes – el lubricante perfecto para la transmisión de las e-bike.
- Optimizado para aplicaciones de alto par – penetra profundamente para proteger la cadena, el cassette y todos los elementos de la transmisión.
- Para todas las condiciones – perfecto para ebike riders que piden un rodar suave y fiable en todos los terrenos.
- Para cambios de marcha suaves como la seda – cuenta con innovadores aditivos que reducen la fricción para cambios de marcha ultraeficientes y sin esfuerzo
- Fórmula única para “aumentar la eficiencia”: la fórmula única reduce la fricción entre las partes móviles de su bicicleta, lo que da como resultado un rendimiento impecable y un desgaste increíblemente reducido.
- Los mejores en su clase y fabricados en Gran Bretaña: los aditivos resistentes al desgaste de alta gama que se prueban y producen en el Reino Unido garantizan solo los mejores lubricantes para la bicicleta.



CONNECTION SPRAY

301094 150ml.

7,20€

Limpiador de contacto no corrosivo y no conductor que limpia y protege los componentes eléctricos sin dejar residuos. Este poderoso spray puede aplicarse desde todos los ángulos sin perder fuerza de penetración en la zona que se quiera aplicar.



FOAM CLEANER SPRAY

301095 150ml.

7€

Limpiador de espuma multifusos diseñado para un rápido limpiado de tierra, barro, aceite o restos de insectos sin necesidad de usar agua.

La fórmula incluye fragancia agradable y limpia en profundidad sin ácidos ni disolventes.

Ideal para usar en cuadro, manillar y horquilla.




ACEITE LUBRICANTE TEFLON TF-2

301039 400ml. Pack 12 unidades
301040 400ml. Unitario

153€

12,90€



81303015.12 400ml. Pack 12 unidades
81303015 400ml. Unitario

130€

10,90€



- Aceite lubricante con película protectora de TEFLÓN.
- Desplaza la humedad.
- Propiedad Di-eléctrico.
- Compatible con metal, gomas y plásticos.
- Antibloqueo-penetrante.

Uso: ideal para lubricar todas las partes de rozamiento de la bicicleta, cables, cambios, desviadores, pedales, manetas, dirección...

Cadenas: durabilidad de lubricado: 30 km



81303021.12 Pack 12 uni.
81303021 150ml. Unitario

79€

6,90€



301070 Expositor gratuito con la compra de 3 Packs de 36 unidades 400ml.

La manera perfecta de presentar el producto líder del mercado en su categoría. Este expositor incrementa el concimiento del producto por parte del cliente y potencia las compras impulsivas.


BOTE GRASA CON "TEFLÓN"

149€

81303038 3 Kg.


BOTE GRASA "LITIO"

112€

81303005 3 Kg.


TUBO GRASA "LITIO"

81302005.10 40gr. Pack 10 uds

39,90€

301023 40gr. Unitario

3,90€


BOTE GRASA "LITIO"

301085 100gr.

11€

301102 100gr. Pack 10 uds

111€



- Grasa blanca para rozamientos.
- Excelente lubricante y reducción de la fricción.
- Resistente al agua.
- Fácil de aplicar.
- Uso: Direcciones, cajas pedalier y rozamientos de ruedas.

CARBON FIBRE GRIPPER PASTE

- Grasa específica para el montaje de piezas de carbono (manillares, potencias, fijas, manetas)
- Ideal para un montaje correcto y una fijación total gracias a su composición granulada
- Evita el deslizamiento y futuros ruidos

301104 50 gr.

8,90€

301105 10 gr.

4,90€


GRASA PARA HORQUILLAS "TEFLÓN"

301103 125 gr.

9,70€

89010001 Pistola

22,90€

8901006009 Kit grasa + pistola

38€

- Para uso profesional.
- Ligera y duradera.
- Fácil aplicación de la grasa.
- Grasa con teflón especial para horquillas hidráulicas.
- Base de TEFLÓN altamente lubricado y de baja fricción.


PRECAUCIÓN:

NO mover las piezas si no están totalmente aflojadas. Puede producir arañazos sobre la laca de la superficie del carbono.


DESENGRASANTE SPRAY "AL LIMÓN"

301024	250ml.	11,90€
301053	400ml.	14,80€

Desengrasante diseñado para la limpieza y desengrase de cadenas de bicicletas y componentes similares.

- Potente desengrasante con componentes naturales.
- Muy eficaz en la eliminación de grasa y aceite.
- Sin aerosol.
- Soluble en agua.
- No inflamable.


JET BLAST DEGREASER

301075	500ml. Unitario	12,50€
301074	500ml. Pack 12 uds	148€

Un paso de gigante para la limpieza de la bicicleta. El Jet Blast degreaser es la manera más eficiente y poderosa para limpiar la transmisión de la bicicleta. La fuerza del spray acorta el trabajo de limpieza de las partes móviles de la transmisión. Además, el Jet Blast se seca rápidamente ofreciendo así una limpieza profesional en segundos. También se puede aplicar a los discos de freno.


CITRUS DEGREASER SPRAY

81303002	400ml. Unitario	11,40€
81303002.12	400ml. Pack 12 uds	136€

Una alternativa a Jet Blast, el Citrus Degreaser (aerosol) elimina la suciedad y la mugre del tren motriz. El cabezal rociador a chorro garantiza una aplicación precisa, lo que lo hace muy eficiente y fácil de usar.


LÍQUIDO DESENGRASANTE "AL LIMÓN"

81303022	1 l.	15,90€
301068	5 l.	85€
301080	25 l	299€

- Líquido desengrasante (biodegradable).
- Total efectividad contra grasas y aceites.




SILICONE BIKE POLISH
301002 500ml. Pack 12 uds

147€
301003 500ml. Unitario

12,50€


- Limpiador de silicona de alta calidad
- Limpia y ofrece un total abrillantamiento de todas las piezas de la bicicleta.
- Ofrece una excelente durabilidad de abrillantamiento
- Repelente del agua.
- Bicicleta siempre limpia!

LIMPIADOR CONCENTRADO
9,90€
301027 200ml

Ahorra en packaging y reutiliza el Dirtwash Cleaner. Con 200ml concentrado puedes hacer 1 litro.

- Cuida tu pintura
- Limpia tu bici con menor cepillado
- 100% libre de ácidos


LIMPIA Y PROTEGI CARBONO
301028 250ml

13,90€

Diseñado para limpiar y proteger cuadros de carbono, mientras protege contra los rayos UV y agentes ambientales.

No deja residuos ni manchas.




TOALLITAS LIMPIADISCO

301014 12 packs de 8 uni. **37€**


LIMPIADOR DE DISCO

81303029.12 250ml. Pack 12 uds
81303029 250ml. Unitario

114€
9,90€

- Limpiador extra fuerte de frenos de disco.
- Rápido fórmula sin dejar residuos.
- Repara la frenada y elimina los ruidos.
- No daña las pastillas, plásticos y superficies pintadas.


JABÓN "DIRT WASH"

81303028.12 1 litro. Pack 12 Uds. **169€**
81303028 1 litro. Unitario **14,90€**
301054 5 litros **31€**

- Jabón especial para bicicleta.
- 100% libre de ácidos.
- Quifa alquitrán.
- Seguro para utilizar sobre pintura y lacados.
- No inflamable.


BIKE CLEANER LIMÓN

301115 1 litro. Pack 12 Uds. **169€**
301116 1 litro. Unitario **14,90€**


BIKE CLEANER LIMA

301117 1 litro. Pack 12 Uds. **169€**
301118 1 litro. Unitario **14,90€**



**CUBO GEL ESPUMOSO
"LAVAMANOS"**

60€

81303008 5 l.

- Gel desengrasante lavamanos con polímeros.
- Libre de disolventes.


CEPILLO MULTIUSOS

Cepillo limpiador multiusos

301004

11,90€


CEPILLOS LIMPIEZA
81306012 Cepillo limpiador piñones y cambio

6,90€

81306013.03 Set de 3 unidades

26€

301078 Set de 2 unidades

16,90€


MAQUINA "LIMPIA CADENAS"
81306007

40€

- 4 Cepillos de acción vertical y lateral.
- Controlador de paso de desengrasante y depósito residual.



ver video



KIT SURTIDO CUBO
88€

Una selección de nuestros mejores lubricantes y desengrasantes

81303003

El cubo incluye:

- Aceite en spray teflón TF2 de 400ml
- Aceite TF2 - All weather (Performance) de 100ml.
- Jabón en pulverizador 1 litro.
- Desengrasante en spray "al limón" de 400ml.
- Set de 3 cepillos de limpieza
- Esponja.
- Cubo cerrado de 12,3 litros de almacenaje.


BIKE CARE KIT
25€

Todos los productos esenciales para un mantenimiento fácil y regular de la bicicleta en un formato compacto, servido en caja de carton premium.

301109
NEW

El Kit incluye:

- Spray desengrasante cítrico 100ml.
- Cepillo de limpieza de piñones.
- Paño de limpieza.
- Lubricante para todo clima 100ml.
- Toallitas para frenos de disco.


BIKE CARE KIT GRANDE

Todos los productos esenciales para un mantenimiento fácil y regular de la bicicleta en un formato compacto, servido en caja de carton premium.

301112
31,90€
NEW

El Kit incluye:

- Spray Bike Cleaner
- Cepillo de limpieza de piñones.
- Spray Degreaser citrus 100ml.
- Paño de limpieza.
- Toallitas para frenos de disco.



DE LUXE BIKE CARE KIT

Todos los productos esenciales para un mantenimiento fácil y regular de la bicicleta en un formato compacto, servido en caja de carton premium.

301113
35,90€
NEW

El Kit incluye:

- Spray Bike Cleaner
- Cepillo Limpiador Soft Multiusos
- Paño de limpieza.
- Rapid Ceramic Shield
- Paños para limpiado.



LIQUIDO FRENO MINERAL

Práctico para uso taller o particular

301106 1l. 46€


LIQUIDOS FRENO "DOT3-DOT4"

Práctico para uso taller o particular

301005 125 ml. 11,50€


LIQUIDO FRENO "MINERAL"

Práctico para uso taller o particular

301006 125 ml. 11,50€


KIT SANGRADO FRENOS "UNIVERSAL"

88€

Contiene:

- Alicates sujeción
- 3 jeringuillas
- Adap. Magura
- Gomas reserva
- Ganchos sujeción botellas
- Gancho sujeción manillar
- Instrucciones sangrado
- Aceite Mineral, DOT3-4.
- 2 botellas
- Adaptadores Hayes
- Adap. M.P.H.
- Latiguillo sangrado

890209070


ACEITE PARA HORQUILLAS "TEFLON" 125ML

10,50€

- Aceite con teflón especial para horquillas hidráulicas.
- Prolonga la vida de los retenes.
- Asegura un buen funcionamiento de la horquilla en altas y bajas temperaturas.



301107
5 wt - 125 ml



301108
15 wt - 125 ml



SELLADOR TUBELESS

Testado con los estándares de calidad más exigentes, el sellador para Tubeless de Weldtite ofrece una durabilidad y rendimiento de alto nivel. Disfruta de las ventajas del tubeless con nuestra fórmula eco-friendly.

El mantenimiento y la recarga son además increíblemente fáciles, pues el sellador no se atasca y se puede inyectar directamente a través de las válvulas una vez ha sido retirado el núcleo.

TUBELESS TYRE SEAL

Diseñado para sellar inmediatamente cubiertas tubeless.

Sistema sintético sin látex. Sellador instantáneo de pinchazos en alta presión, super ligero y con mayor durabilidad que selladores tradicionales.

Temperatura entre -14°C - +45°C . Sella perforaciones de aproximadamente 3mm

Durabilidad 6 meses



204522 240ml

15€

204560 1L

40,50€

81303013 5L

160€

VALVULAS TUBELESS

22,50€

204541

- Valvulas tipo Presta
- Longitud 55mm



SISTEMA DE CONVERSION TUBELESS

La mejor solución para la conversión tubeless. Este kit facilita todo el proceso de conversión, equipado con todas las herramientas y elementos necesarios para realizar la configuración tubeless (bomba no incluida). Packs específicos para ruta y MTB según ancho de llanta.

KIT CONVERSION TUBELESS EASY FIT

- 204545 Carretera
- 204546 MTB 27.5"
- 204547 MTB 29"

45,90€

- 2 válvulas
- Fondos de llanta tubeless easyfit
- Líquido sellador 240ml


KITS CONVERSIÓN FONDO DE LLANTA TUBELESS + VALVULAS
32€

- 204539 Carretera
- 204540 MTB 27.5"
- 204565 MTB 29"

- Cinta de fondo de llanta
- Válvulas


CINTA "ANTI PINCHAZOS"
81305000 (RUTA 19 x 1 mm.) 2 Ud. 16,90€
81305001 (MTB 35 x 1 mm.) 2 Ud. 16,90€
 Adaptable de 26" - 29"

KIT CONVERSION TUBELESS ESSENTIAL CINTA + LIQI.29
45,90€
204566



KIT REPARACION TUBELESS
14,50€

- Kit mechas reparación cubiertas tubeless
- 5 mechas + disolución
- Ideal para solucionar el pinchazo en cubiertas tubeless.

213002

KIT REPARACIÓN TUBELESS MECHAS + DISOLUCIÓN
4,90€
213008

PARCHES PVC "PLAYA"
75€

81301009.25 (Para PVC) Caja 25 Ud.

PARCHES "CURE-CURE"

81301003.25 5 gr. Caja 25 Ud. **69€** MTB

PARCHES "ECONOMY"
58€

81301012.25 (MTB - RUTA) Caja 25 Ud.

KIT REPARACIÓN TUBELESS
19,90€

223104 Kit Reparacion Tubeless

PARCHES Y REPARAPINCHAZOS
PARCHES “ RED DEVILS”
105€

Bote expositor de 36 kits.

4 parches autoadhesivos.

- Maya de protección.
- Presentación de bolsillo
- Incluye foallas limpieza


213001 Bote

KIT PARCHES VINTAGE

213006 caja 24 cajitas

120€
213007 100 ml. Unitario

5,50€
SPRAY REPARAPINCHAZOS


- Infla y repara.
- Látex presurizado.
- Uso para 1 rueda MTB.
- Uso para 2 ruedas RUTA


813 030 10
100 ml. Unitario

11,90
TUBOS DE DISOLUCIÓN
81302002.25 15 gr. Caja 25 uds.

34€
81302001.50 5 gr. Caja 50 uds.

34€

PARCHES EN TIRA “CURE-CURE”

81304003.50 MTB anchos. Caja 50 uds.

53€


JETVALVE
 SOPORTE TIJA

- Inflador Jetvalve
- Cargas: 2x16g CO2
- Soporte a fija
- Brazo para 2 botellas

224034
28€

JETVALVE PACK MOCHILA
224032
41€

- Inflador Jetvalve
- Cargas: 2x16g CO2
- 2 desmontables
- Parches antipinchazo
- Sujeto con 2 gomas para un buen transporte
- Ideal para mochila


INFLADOR JETVALVE
 SOPORTE PORTABIDÓN

224035
29€

- Cargas: 2x16g CO2
- Soporte modular en 2 partes

REGULADOR JET VALVE
21,90€

- Inflador instantáneo válvulas presta-Schrader.
- Extremadamente compacto.
- Pulse en ambas válvulas para inyectar el aire.
- Plástico protector botella.

89103500

Valvula presta / Schrader


CAJA JETVALVE CARGA CO216GR
224030
82€

224040

Carga 3 cilindros 16 gr

9€
224041

Carga 3 cilindros 25 gr

18,40€


RETENES

36 275





CARACTERÍSTICAS

- Combinación co-modelada de dos compuestos de goma diferentes.
- Labio rascador y labio sellador completamente rediseñados.
- Muelle enrollado abierto en el labio del raspador para evitar la entrada de suciedad.
- Nuevo inserto de metal.
- Disponible en varias medidas de fabricantes.

BENEFICIOS

- Capacidad de sellado extendida.
- Protección fiable del mecanismo interior de la horquilla.
- Mejor fricción para una mayor comodidad en la conducción.
- Rendimiento estable durante todas las salidas.



39€

32MM

MODELO HORQ./AÑO	
203142	Todos los modelos

34MM

MODELO HORQ./AÑO	
203143	Todos los modelos

36MM

MODELO HORQ./AÑO	
203144	Todos los modelos

38MM

MODELO HORQ./AÑO	
203148	Todos los modelos

40MM

MODELO HORQ./AÑO	
203145	Todos los modelos



39€

32MM

MODELO HORQ./AÑO	
203146	Todos los modelos

35MM

MODELO HORQ./AÑO	
203147	Todos los modelos

38MM

MODELO HORQ./AÑO	
203148	Todos los modelos

Los kits de retenes SKF para mountain bike se fabrican con los mismos compuestos desarrollados en las aplicaciones de moto para conseguir un rendimiento superior en todos los sentidos.

VENTAJAS SKF:

- Proporciona mayor suavidad en el tacto de la horquilla.
- Compatibilidad con una amplia gama de equipamientos originales y retenes de recambio de horquillas.
- Mejora la protección al agua y la suciedad.
- Capacidad para soportar la luz UV
- Reducción del desgaste y succión del aire para una mayor duración.
- Amplia gama de retenes para montar en la mayoría de aplicaciones.

Los kits de retenes SKF para mountain bike incluyen dos retenes y guardapolvos integrados, arandelas de aplastamiento y anillos de espuma pre-impregnados.

Dependiendo del fabricante de la horquilla, el kit puede consistir en dos retenes y dos rascadores.

- El labio integrado del rascador está diseñado como la primera protección contra la suciedad entrante en la horquilla, previniendo de la suciedad al resto de componentes de la horquilla.
- El labio integrado del refén evita que el aceite se salga de la horquilla.
- El anillo especial de espuma pre-impregnado incluido con el kit proporciona una mayor reducción de la fricción en la horquilla.
- Se reemplaza fácil y rápido durante un cambio de aceite periódico.



37€

32MM

MODELO HORQ./AÑO	
203058	EXC 2008-12
	EXC 2010-14
	OPM O.D.L. 100 2015-16
	OPM O.D.L. 100 LTD 2015-16
	OPM O.D.L. 100 Race 2015-16
	OPM O.D.L. 100 120/130 2015-16
	OPM O.D.L. 120 LTD Team Edition 2015-16
	OPM O.D.L. 120 Race 2015-16
	OPM O.D.L. 150 2015-16
	OPM O.L. 100 2015-16
	OPM O.L. 120 / 130 2015-16
	OPM O.L. 150 2015-16
	XMC 2008-12
	XMM 2010-14
	XRM 2011-13



37€



34MM

MODELO HORQ./AÑO	
203061	X-Fusion "Todos los modelos" 2015 -2019
	Öhlins "Todos los modelos" 2017 - 2019





37€

32MM



MODELO HORQ./AÑO	
203155	Todos los modelos 2008-23

37MM

MODELO HORQ./AÑO	
203156	Todos los modelos 2019-23



37€

32MM

MODELO HORQ./AÑO	
203045	Modelos 2023 sin labio
203044	Antiguas con labio

34MM

MODELO HORQ./AÑO	
203048	Old Model 34 2012-15
203049	Trail Factory 2016 - 2023
	Trail Performance 2016

36MM

MODELO HORQ./AÑO	
203046	Old model 36 2007-14
203047	ALL Mountain Factory 2016

40MM

MODELO HORQ./AÑO	
203050	Old model 40 2005-15
203051	DH Factory 2023
	DH Performance Elite 2023

38MM



MODELO HORQ./AÑO	
203102	MTD 38FN



35€



38MM



MODELO HORQ./AÑO	
203103	MTB 38RN

32MM

MODELO HORQ./AÑO	
203052	Old model 2008-15 Antigua
	Argyle R 2007-16
203060	SID 2016 - 2023
	RS-1 2016 - 2023

35MM

MODELO HORQ./AÑO	
203053	"Todos los modelos" 2008-15
203054 (Sin labios)	"Todos los modelos" 2016
	Boxxer RC / Team / WC 2014-16
	Domain Dual Crown RC 2007-16
	Lyric RC / RC2 DH / RCT3
203055	"Todos los modelos" Doble pletina 2008-15*



73€

35MM

MODELO HORQ./AÑO	
	350 CR 2014-16
	350 NCR 2015-16
	350 NCR Titanium 2015-16
	350 R 2015-16
	55 ATA 2008-09
	55 ATA 2 2008
	55 ATA Micro 2009
	55 CR 2012-16
	55 CR Switch TA 2012-14
	55 ETA 2008
	55 Micro Switch TA 2012-14
	55 Micro TI 2010-12
	55 R 2009-16
	55 RC3 2009-16
	55 RC3 EVO Titanium 2012
	55 RC3 EVO V.2 Titanium 2013-14
203056	55 RC3 TITANIUM 2010-11
	55 RV 2010-11
	55 TST2 2008
	55 TST2 AIR 2010-11
	66 ATA 2008
	66 LIGHT 2006
	66 LIGHT ETA 2006
	66 RC 2005
	66 RC2 ETA 2007
	66 RC2X 2006-07
	66 RV 2007
	66 SL 2006
	66 SL1 ATA 2007
	66 VF 2005
	66 VF2 2006

35MM

MODELO HORQ./AÑO	
	888 RC 2005
	888 RC2X 2006
	888 RC2X VA 2007
	888 RC2X WORLD CUP 2007
203056	888 RCV 2007-08
	888 SL ATA 2007
	888 VF 2005
	888 VF2 2006
	SHIVER DC 2005
	SLOPE CR 2015-16

38MM

MODELO HORQ./AÑO	
	380 C2 R2 2014-16
	380 CR 2015-16
	380 NCR 2015-16
	380 NCR Titanium 2015-16
	66 CR 2012
	66 RC3 2008
	66 RC3 2012
	66 RC3 Titanium 2008
203057	66 RC3 Evo Titanium 2008
	66 RCV 2012-14
	888 ATA WC 2008
	888 CR 2012-14
	888 RC3 2008
	888 RC3 EVO 2010
	888 RC3 EVO Titanium 2010
	888 RC3 EVO V2 2012-14
	888 RC3 EVO V2 Titanium 2012
	888 RC3 WC 2008



**HERRAMIENTAS,
MULTI-HERRAMIENTAS,
TALLER**



Byte

CYCLO
TOOLS

MULTIHERRAMIENTA 13 FUNCIONES CON LLAVE DE PEDAL

17,50€ 59175



NEW

- Multiherramienta de aluminio 13 funciones
- Llaves hexagonales: 2, 2,5, 3, 4,5,6,8 mm
- Destornilladores y cortador Phillips
- Torx 25
- Llave de radios 3,45/3,3/3,96/3,23 + llave de pedales de 15mm
- Llave de cadena

MULTIHERRAMIENTA 10 FUNCIONES ALLUM

13,90€ 58591



NEW

- Multiherramienta compacta y ligera, en aluminio
- Ideal para transporte en la caja de herramientas
- Tamaños destornillador Phillips 2/2,5/3/4/5/6/8 mm, plano 5/Ph2, Torx 25
- Llave de cadena
- Empaquetado en cartón colgable

MULTIHERRAMIENTA 11 FUNCIONES ALLUM

26,90€ 58592



NEW

- Multiherramienta compacta y ligera, en aluminio
- Ideal para transporte en la caja de herramientas
- Tamaños destornillador Phillips 2/2,5/3/4/5/6/8 mm, plano 5/Ph2, Torx 25
- Llave de cadena
- Empaquetado en cartón colgable

MULTIHERRAMIENTA 8 FUNCIONES ALLUM

12,90€ 58590



NEW

- Multiherramienta compacta y ligera, en aluminio
- Ideal para transporte en la caja de herramientas
- Tamaños destornillador Phillips 2/2,5/3/4/5/6 mm, plano 5/, Torx 25
- Empaquetado en cartón colgable

MULTIHERRAMIENTA 21F

28,20€

- Llaves Allen: 2-2.5-3-4-5-6-8
- Llave fork T10, T15, T25, T30
- Llave inglesa 15mm
- Llaves de radios; 3.23-3.3-3.45-3.96
- Destornilladore estrella
- Tronchacadenas
- Desmontables
- Parches autoadhesivos

223086



PLEGABLE 7F 12,50€

- Destornilladores
- Llaves Allen: 3-4-5-6

89020101



LLAVES ALLEN TIPO T

- Llaves Allen: 4-5-6-8-



223092	4 mm	15,90€
223093	5 mm	16,90€
223094	6 mm	19,90€
223095	8 mm	22,90€



SET LLAVES ALLEN TIPO REDONDO

18,90€

- Llaves Allen: 2-2,5-6-8-9-10



89020106.0

MULTIHERRAMIENTA ALLEN Y

8,90€

- Llaves allen: 4-5-6

89020105.0



MULTIHERRAMIENTA DE TUBO Y

15,90€

- Llaves de tubo: 8-9-10-11-13-14



89020103.0

MULTIHERRAMIENTA TORX Y

13,10€



223044 Llave torx T 10-15-20

14,30€



223045 Llave torx T 40-50

MULTI LLAVE 10 MEDIDAS ESTANDAR

7,50€

- Llave: 15,14,13,12,11,10,9,8,7,6
- Blister

223030



**LLAVE EXTRACTOR
CORONAS PINON**

223098

Para cadenas 5-11 vel.

35€



**LLAVE EXTRACTOR
CORONAS PINON**

223012

Para cadenas 5-8 vel.

17,90€



**LLAVE EXTRACTOR
CORONAS PINON**

223011

Para cadenas 9-10 vel.

27€



**LLAVE EXTRACTOR SH HG // CENTER
LOCK**

32,90€

- Pin reemplazable para uso con eje hollow.
- La cabeza es intercambiable. Incluye extractor para Shimano HG y otro para Campagnolo.

223076



**EXTRACTOR PIÑÓN
SH HIPERGLIDE**

9€

- Tipo Hiperglide

890200401



**EXTRACTOR
PINON SHIMANO**

9,50€

- Tipo Shimano Uniglide
- Shachs, Maillard, Regina y Sun-tour

890200402



**EXTRACTOR
PINON CAMPAG**

8,90€

- Tipo Campy

890200403



**EXTRACTOR
PLATO Y BIELA**

- Llave 14 mm. universal

223089

15€



**EXTRACTOR PEDALIER
SRAM DUB**

Sram DUB, Race Face

223091

14,90€



EXTRACTOR PEDALIER

- Hollowtech II / Ultra torque, FSA, Mega EXO, Sram GXP, Truvative Howitzer



223043 19,50€

- Tipo Durace, Durace y Ultegra

EXTRACTOR PEDALIER BOSCH

- Motores Bosch Active/Performance



223090 26€

EXTRACTOR PEDALIER SH

- Para Shimano BB30



223064 109€



890200400 11,60€

EXTRACTOR PEDALIER CAMPAG

- Tipo Campy, SKF y FAG



890200404

14,50€

EXTRACTOR DE BIELAS

28€

- Para sistemas de estrias y cuadrados.

223075



DINAMOMÉTRICA

- Función sentido horario y anti horario
- Fuerza desde 2-24 N de 1 - 1/4
- Long. 340 mm

223099 Llave dinamometrica 109€



LLAVE FIJA CONTRATUERCA

15,90€

- Para pedalier y contratuerca (32 mm.)



89010007

EXTRACTOR PEDALIER SH-HOLLOWTECH II

- Hollowtech II / Ultra torque, FSA, Mega EXO, Sram GXP, Truvative Howitzer

223014 26,90€



CHAIN KEEPER 11,90€

Compatible QR o eje pasante. Ideal para transporte o limpieza.



223100

LLAVE PEDAL FIJA 14,20€

- Para pedales de 15 mm.



223022

LLAVE PEDAL REFORZADA

- Para pedales de 14 mm. y 15 mm.

223027



CORTACABLES 28,40€

- Alta calidad
- Para todo tipo de cables y fundas
- Apriete terminales integrado
- Antideslizante -super soft

223068



ALICATES PIN CADENA 20,50€

- Para montar/desmontar el pin de la cadena

223084



HERRAMIENTAS FRENOS Y CADENAS

CORTACADENAS "USO TALLER" -VEL 68,60€

- Corta cadenas desde 7 a 10 Vel
- Super robusto y de fácil sujeción.
- Incluye dos puntas de recambio

223025



CORTACADENAS 1-12 VEL CON GANCHO DE CADENA

- Para cadenas de 1 a 12 velocidades
- Espacio para almacenar enganche rápido, gancho de cadena y pin de repuesto
- Incluye dos puntas de recambio
- Pin replazable de acero

223087

24€



CORTACADENAS "USO TALLER" 11VEL 37,00€

- Super robusto y de fácil sujeción.
- Incluye dos puntas de recambio

223032



CORTACADENAS "USUARIO" 14,30€

- Para cadenas 7-10 vel
- Tipo Hyperglade

223034



INDICADOR DESGASTE CADENA 9,90€

- Indica 0.75% y 1% de desgaste

223074



SACA CAZOLETAS DIRECCIÓN

- Adaptable a 1"/1"-1/4"/1"-1/8

65,90€

223024



ESCARIADOR TUBO DIRECCIÓN



89020015

209,00€

Tubo Ø 21 mm. a 24 mm.

Ideal para cortes de horquilla, fija y manillar de forma precisa.



223101

124€

DESMONTABLES REFORZADOS PARA CUB. 2.0



223102

4€

TYRE LEVERS



6,20€

223049

Set de 3 Uds.



47€

223061

Bote de 30 Uds.

KIT SET DESMONTABLES NYLON



- Irrompibles
- Diseño compacto
- Para todo tipo de llantas

223079

Set de 3 Uds.

3,40€



223080

Caja de 30 Uds.

21,90€

MÁQUINA ROSA RADIOS



89020036

155€

Máquina rosca radios

89020037

63€

Macho rosca Ø 2 mm. 14G

890200300

63€

Macho rosca Ø 1.8 mm. 12G

223088

63€

Macho rosca Ø 2.3mm. 13G

LLAVES FIJAS CONOS

13,50€

- Llaves fijas de 13-14 y 15-16 (2 llaves)



223016

Llave 13 mm.

223017

Llave 14 mm.

223018

Llave 15 mm.

223019

Llave 16 mm.

CENTRADOR RUEDAS

599€

- Acero y aluminio.
- Para ruedas de 12" - 29"



223103

LLAVE APRIETA RADIOS

10,80€

- 3 Galga: 15 mm, 14,13 mm



223048

ALINEADOR PUNTERA CAMBIO

135€



223050

BRAZO DE APARAGUADO

199€



223020



THE CYCLO WORKSTATION

PINZA MODULAR DE SUJECION



223053

179€

223106

Goma

10€

- Pinza universal con soportes intercambiables
- Doble apriete de cierre rápido
- Giro de 360°
- Sujeción blanda anti ralladas
- Tensión ajustable
- Sujeción sobre cuadro y fija de sillín

SOPORTE DE MESA



223057

36,50€

(no incluye pinza)

SOPORTE DE PARED



223056

36,50€

(no incluye pinza)

SOPORTE PORTATIL + PINZA



223054

329€

- Incluye pinza
- Altura ajustable
- Sujeción sobre cuadro y fija de sillín
- Firme sujeción al suelo. Muy Estable y robusto

SOPORTE DE SUELO



223055

131€

- Altura ajustable (no incluye pinza)





COMPONENTES

2024





58 FRENOS HD / DISCOS



74 MANILLARES / POTENCIAS / PUÑOS / TIJAS



112 CAMBIOS / CASSETTES



114 PLATOS / BIELAS / CASSETTES / CAMBIOS TRASEROS / DESVIADORES / MANDOS DE CAMBIO / CADENAS / PEDALES / DISCOS DE FRENO



128 DISCOS / PASTILLAS DE FRENO



134 DISCOS / PASTILLAS DE FRENO



142 GUIACADENAS / HORQUILLAS / SUSPENSIONES



152 HORQUILLAS / AMORTIGUADORES / MUELLES



160 NEUMÁTICOS CARRETERA / GRAVEL / CX



166 CUBIERTAS / CÁMARAS / MTB-CITY-BMX



172 EMPUÑADURAS / PLACAS PORTANUMEROS



182 POTENCIAS / MANILLARES / EMPUÑADURAS



186 TIJAS TELESCÓPICAS



188 TRANSMISIONES



190 PEDALES



194 PASTILLAS FRENO

FRENOS HD DISCOS



MAGURA



Los empleados de Magura conducen motocicletas, usan equipos agrícolas, son ciclistas entusiastas o apasionados fanáticos de los vehículos de todo tipo. Lo que define a MAGURA es nuestra conexión interna con lo que hacemos.

El mundo de MAGURA combina la tecnología de productos más moderna con la profunda convicción interna de crear productos que no solo forman parte de una clase técnica, sino que son completamente fascinantes. Esta experiencia intensiva del producto no sale de la nada. Los circuitos más exigentes de todo el mundo son las pistas de pruebas de los productos magura. Desde usuarios profesionales a aficionados de fin de semana, los productos Magura son probados en las condiciones más exigentes.

TIJA VYRON MDS- V.3 CON REMOTE

603€



- Aluminio
- Mecanismo neumático
- Cartucho reemplazable
- Multiposicional
- Offset 0mm
- Peso 750 gr (30.9x456 mm)
- Control remoto wireless
- Water proof

2702686	30,9 x 100mm recorrido
2702682	31,6 x 100mm recorrido
2702685	30,9 x 125mm recorrido
2702681	31,6 x 125mm recorrido
2702684	30,9 x 150mm recorrido
2702680	31,6 x 150mm recorrido
2702683	30,9 x 175mm recorrido
2702679	31,6 x 175mm recorrido



FRENO MT8 SL CARBON

Perfectos para el cross country y marathon; super ligeros gracias a su cuerpo en Carbotecture SL y una potente frenada garantizada. Maneta ergonómica de control con 1 dedo en HC Carbono.

Peso: 195 gr

Leva: HC Carbono, 1 dedo, con regulación.

Pistones: 2

Latiguillo: 2200mm

2701657 1 freno del./tras. completo, pinza PM

285€

2701632 1 freno del./tras. completo, pinza FM

2702660 1 freno Postmount+Ferno FM+ freno del PM

569€



FRENO MT8 PRO

El nuevo MT8 PRO ofrece las mismas prestaciones del modelo tope de gama MT8 SL a un precio más asequible. Dotado también con el tipo de leva de control con 1 dedo HC en aluminio, ofrece fiabilidad tanto en el día a día como en competición.

Peso: 255 gr

Material leva: Carbotecture SL

Tipo de leva: HC a 1 dedo

Regulación recorrido leva sin herramientas

Pistones: 2

Latiguillo: 2200mm

2701728 1 freno del./tras. completo, pinza PM

183€



FRENO MT4

Un freno que responde correctamente en todo tipo de condiciones. aportando estabilidad y potencia de frenada sin comprometer el peso.

Peso: 230 gr

Leva: en aluminio, 2 dedos, con regulación.

Pistones: 2

Latiguillo: 2200mm

2700476 1 freno del./tras. completo, pinza PM

92€

2701633 1 freno del./tras. completo, pinza FM

132€



2700524 Bomba MT4 2 dedos 63€

2700528 Pinza MT4 79€

FRENO MT SPORT

Los frenos de entrada al mundo MT MAGURA. Cuentan con todas las características tope de gama de la ingeniería alemana, como p. ejemplo los ligeros componentes en Carbotecture. Aportan una frenada segura en todo momento.

Peso: 245 gr

Leva: Carbotecture, 2 dedos, con regulación.

Pistones: 2

Latiguillo: 2200mm

2701705 1 freno del./tras. completo, pinza PM 60,90€



SET FRENO MT5 PRO + DISCOS STORM HC 180/203

El pack incluye:

- 2 kits de freno Magura MT5 individuales con manetas de 1 dedo, pinzas MT7. Es decir, todo lo que necesitas para poner a funcionar por completo tus frenos top (delantero + trasero).
- 2 discos de freno Storm HC de 203 y 180 mm.

2702863**305€**



FRENO MT7 PRO

El punto de presión bien definido y la potencia máxima lo convierten en la primera elección para los riders más gravity.

La nueva leva de freno HC de accionamiento con 1 dedo modula la gran potencia de frenada a deseo del rider.

Peso: 255 gr

Material leva: Carbotecture SL

Tipo de leva: HC a 1 dedo

Regulación recorrido leva sin herramientas

Regulación punto de presión sin herramientas

Pistones: 4

Lafiguillo: 2200mm

2702431 1 freno del./tras. completo, pinza PM

224€



FRENO MT5

La plena potencia de frenada de los 4 pistones a un precio más accesible.

Todo el ADN de los exclusivos MT7 transferido a los MT5 para un uso en enduro y descenso.

Potentes y fiables. los hacen muy recomendables también para las ebikes.

Peso: 255 gr

Material leva: Aluminio

Tipo de leva: 2 dedos

Pistones: 4

Lafiguillo: 2200mm

2700477 1 freno del./tras. completo, pinza PM

112€



2702218 Bomba MT 7 1 dedo

136,5€

2700533 Bomba MT 5

63€

JUEGO DE FRENOS MT TRAIL SL

La respuesta de Magura a los frenos para las modalidades All Mountain, Trail: 4 pistones delante para máxima potencia de frenada, 2 pistones detrás para una perfecta manejabilidad.

Gracias a las nuevas levas para frenar con 1 dedo en HC Carbon consiguen un peso de solamente 235 gr.

Peso: 240 gr / 220 gr

Material leva: Carbotecture SL

Tipo de leva: HC a 1 dedo

Regulación recorrido leva

Pistones: 4 / 2

Lafiguillos: 1100 / 2200mm

2701646

589€



JUEGO DE FRENOS MT TRAIL SPORT

Prestaciones para TRAIL al 100% un precio muy interesante. Con una potencia y peso casi como la de su hermano mayor, sensibles y con buen tacto.

Peso: 255 gr / 230 gr

Material leva: Carbotecture

Tipo de leva: HC a 1 dedo

Regulación recorrido leva

Pistones: 4 / 2

Lafiguillos: 1100 / 2200mm

2701389

223,60€





FRENO MT4 ESTOP

Optimizados para los requisitos de las modernas e-bikes. Potencia con control para off-road y la ciudad. Particularmente fiables gracias a la optimización de sus componentes.

El sistema eSTOP esta basado en el de los frenos MT. Gracias a su combinación con pastillas de freno de disco SPORT y los nuevos discos MDC-R o MDC-P todavía ofrecen una fuerza de frenado superior y estabilidad.

Peso: 230 gr
Material leva: Carbotecture
Tipo de leva: 3 dedos
Regulación recorrido leva con allen 3 mm
Pistones: 2

2702000 1 freno del./tras. completo, pinza PM **96,90€**

2700823 Bomba MT4 2 dedos **94€**



FRENO MT5 ESTOP

El modelo estrella de Magura para el uso exigente de las ebikes. Con sus potentes pinzas de freno de 4 pistones, el MT5 eSTOP ofrece un rendimiento seguro seguro a altas velocidades incluso en las ebikes más pesadas.

El sistema eSTOP esta basado en el de los frenos MT. La pinza de 4 pistones forjada en una sola pieza combinada con pastillas de freno de disco SPORT y los nuevos discos MDC-C o MDC-P todavía ofrecen una fuerza de frenado superior y estabilidad.

Peso: 255 gr
Material leva: Carbotecture
Tipo de leva: 2 dedos Carbotecture

2701999 1 freno del./tras. completo, pinza PM **116,90€**



*Discos recomendados MDR-C / MDR-P

FRENO HIGO CLOSER - OPEN

El freno MAGURA MT5E es una evolución del MT5. Se trata de un modelo de gran potencia diseñado especialmente para controlar la fuerza de las bicicletas eléctricas.

Además de su diseño con 4 pistones (para conseguir la máxima potencia y fiabilidad) y un cilindro maestro con maneta ergonómica de 2 dedos con ajuste de la distancia, el MT5E dispone de un conmutador Higo Opener NC con cable de 150 mm que garantiza un funcionamiento perfecto con la asistencia eléctrica de tu bicicleta. El resultado es una frenada eficaz y segura que garantiza una conducción fiable de tu e-bike o tu S-pedelec. Latiguillo: 2200mm



2700984 1 freno Higo closer **142,30€**

2700985 1 freno Higo open **142,30€**

FRENO HIDRÁULICO LLANTA HS-33 SPORT

112€

Los frenos de entrada al mundo MT MAGURA. Cuentan con todas las características tope de gama de la ingeniería alemana, como p. ejemplo los ligeros componentes en Carbotecture y los conductos hidráulicos Discube MAGURA para una frenada segura en todo momento.

Peso: 245 gr
 Material leva: Carbotecture
 Tipo de leva: 2 dedos carbotecture
 Regulación recorrido leva
 Pistones: 2
 Lafiguillo: 2200mm

2700246 Cjto 160mm - 100 gr

2700304 Bomba freno **52,50€**



FRENO HIDRÁULICO LLANTA HS-11

71€

El pequeño de la familia es tan fiable como sus hermanoshe, mostrando una alta potencia de frenado en ciclismo del día a día. Es también muy cómodo, gracias al diseño de su maneta.

Peso: 435 gr
 Material leva: Carbotecture
 Tipo de leva: 3 dedos carbotecture
 Regulación recorrido leva
 Pistones: 2
 Lafiguillo: 2200mm

2701214



ADAPTADOR DIRECT MOUNT

Adaptador para bicicletas Biketrial.
 Para adaptar 1 freno.

724586

28,40€



ADAPTADOR EASY MOUNT

Adaptador para bicicletas Biketrial.
 Para adaptar 1 freno

2700694

52,50€





MAGURA

BOMBAS

**MT8 SL MANETA
CARBON 1 DEDO**

2701642

183€



**MT7 NEGRO
MANETA 1 DEDO**

2702218

136,50€



**MT8 PRO MANETA 1 DEDO
ALU CON REACH AJUSTAB**

2701727

132€



**MT5 2 DEDOS ALU
NEGRO**

2700533

63€



**MT4 MANETA 2 DEDOS
ALU NG 2015**

2700524

63€



**JUEGO DE BOMBAS MT
TRAIL SPORT**

2701407

60,90€



**MT SPORT NEGRO
MANETA 2 DEDOS**

2701642

41€



HS22 MANETA 3 DEDOS

2700842

48,80€



**BOMBA FRENO HS33
2 DEDOS**

2700304

52,50€



**BOMBA FRENO HS33
3 DEDOS**

2700915

40,80€



**MT C DERECHA ALU
2 DEDOS**

2702522

52,90€



**MT C IZQUIERDA ALU
2 DEDOS**

2702523

52,90€





BOMBAS

MAGURA

COVER KIT MANETA
FRENO MT7

2701231

10,20€



MT8 SL COVER KIT LEFT
AND RIGHT 4 UND

2701725

12,10€



MT8 PRO COVER KIT
MASTER LEFT AND RIGHT 4

2701232

12,10€



PINZAS

FLATMOUNT MT4/MT8 SL NG/
AMARILLO FLUO 2019

2701634

101,90€



PINZA DE FRENO MT77

2701236

143€



MT4/MT TRAIL SPORT
NG 2015

2700528

79€



MT5/MT TRAIL SPORT
NG 2015

2701658

96,60€




DISCO MT MDR-P
55,90€

El disco de freno Storm CL esta compuesto de dos piezas, y proporciona alta potencia de frenado y soporta cargas altas. Viene preparado para montar en bujes Center Lock.


2701937 180 mm - 190 gr / 6 taladros

2701938 203 mm - 216 gr / 6 taladros

2701939 220 mm - 241 gr / 6 taladros

2702228 180 mm - 190 gr / Center Lock

2702230 203 mm - 216 gr / Center Lock

61,20€


*ATENCIÓN: nunca usar versión 6 STD con adaptador Center Lock

DISCO STOR SL.2
35,60€

Disco de freno ligero Storm SL.2 combina un muy buen rendimiento de frenada con un peso mínimo.

2701348 160mm - 100 gr

2701349 180mm - 118 gr

DISCO MDR-C CL
35,60€

El disco de freno Storm CL esta compuesto de dos piezas, y proporciona alta potencia de frenado y soporta cargas altas. Viene preparado para montar en bujes Center Lock.

2702235 160mm - 175 gr

2702237 180mm - 190 gr

2702239 203mm - 225 gr

DISCO MDR-C
30,90€

Gracias al anillo de conexión adicional, el disco de freno de una pieza optimizado para e-bike es especialmente rígido, resistente a las vibraciones y el todoterreno ideal, ya sea en ciudad, trail o e-bike.

2701917 160mm - 175 gr

2701918 180mm - 190 gr

2701919 203mm - 225 gr

DISCO STORM HC
30,50€

EL disco de freno Storm HC esta indicado para uso extremo y máximo rendimiento de frenado con cargas altas.

2702451 160mm - 121 gr

2702452 180mm - 140 gr

2702453 203mm - 140 gr


**PASTILLAS DE FRENO 9.C MT 5/7**

Pastillas de freno para pinzas Magura de 4 pistones, todos los modelos, desde el año 2015.
Homologado Ebikes C.E.

- 2701627 Gris Performance

20,20€

**PASTILLAS DE FRENO 8.R MT 5/7**

Pastillas de freno para pinzas Magura de 4 pistones, todos los modelos, desde el año 2015.

- 2701173 Oro Race
- 2701628 Gris Performance
- 2701925 Verde E-bike

30,40€

23,30€

20,50€

**PASTILLAS DE FRENO 7.P MT SPORT/4/6/MT8 PRO/MT8 SL**

Pastillas de freno para pinzas Magura de 2 pistones, todos los modelos, desde el año 2015.
MT Sport, MT4, MT8 Pro, MT8 SL.

- 2701624 Azul Confort
- 2701625 Gris Performance
- 2701179 Oro race
- 2701927 Verde E-bike

13,80€

20,20€

25,30€

18,50€

**ZAPATAS DE FRENO HS11/HS22/HS33**

- 2701576 Para aros de aluminio sin revestimiento
Larga vida útil.

20,20€



- 720423 Para aros de aluminio sin revestimiento
Alta potencia de frenado, para cualquier tipo de clima, máximo rendimiento.
Ideal BIKETRIAL.

24,50€

**SENSOR DE VELOCIDAD PARA DISCO DE FRENO 15,85€**

Sensor magnético de velocidad e-bike para acoplar en discos.
Compatible con discos Storm HC 180, MDR- y MDR-P-

2701966



MANETA DE FRENO HC CARBON 94,05€

Frenada 1 dedo, reach ajustable con herramienta
 Compatible con: Magura MT6, MT7, MT8 y Trail Carbon y SL
 Reversible
 Fabricada en carbono

2701631



MANETA DE FRENO HC 39,60€

Frenada 1 dedo, reach ajustable sin herramienta
 Compatible con: Magura MT6, MT7, MT8 y Trail Carbon
 Reversible
 Fabricada en aluminio

2701246



MANETA HC-W 1 DEDO 41€

Frenada 1 dedo, reach ajustable sin herramienta
 Compatible con: Magura MT6, MT7, MT8 y Trail Carbon
 Reversible
 Fabricada en aluminio



2702071



MANETA DE FRENO 2 DEDOS 39,60€

Frenada 1 dedo, reach ajustable sin herramienta
 Compatible con: Magura MT6, MT7, MT8 y Trail Carbon
 Reversible
 Fabricada en aluminio

2701215



MANETA DE FRENO HC

Frenada 1 dedo, reach ajustable con herramienta
 Reversible
 Fabricada en aluminio

36,51€ 2701369 MT Trail Sport desde MY 2017

36,51€ 2701249 MT5 desde 2015

36,51€ 2701250 MT4



MANETA DE FRENO 2 DEDOS 27.90€

Frenada 2 dedos, reach ajustable con herramienta
 Compatible con: Magura MT5/MT Trail Sport desde año 2015
 Reversible
 Fabricada en aluminio ligero

2700538



MANETA DE FRENO HS33 19,90€

Frenada 2 dedos
Reversible
Fabricada en aluminio
Incluye pivote hollow

2700307



CIERRE ABRAZADERA FRENO 12.80€

Compatible con todos los frenos Magura
Fabricado en aluminio



- 2700752 ●
- 2700751 ●
- 2701244 ●
- 724488 ●
- 2700753 ●

CIERRE ABRAZADERAS COMBINADO




- 2701952 Shimano I-Speci I+II Izq. y dcha 41,50€
- 2701954 Shimano I-Speci I+II dcha 21,55€
- 2701951 Sram Shiftmix dcha 21,95€
- 2701949 Sram Matchmaker Izq. y dcha 40,50€

KIT DE TAPAS PISTONES



2701239 Kit cover 2 pistones
(2 azul, 2 rojo, 2 amarillo) -
6 piezas 10,70€

2701240 Kit cover 4 pistones
(4 azul, 4 rojo, 4 amarillo) -
12 piezas 14,50€




2701723 Kit cover 2 pistones
(2 blanco, 2 dorado, 2 plata) -
6 piezas 10,70€



2701722 Kit cover 2 pistones
(2 lila, 2 rojo, 2 rosa) -
6 piezas 10,70€

2701719 Kit cover 4 pistones
(4 lila, 4 rojo, 4 rosa) -
12 piezas 14,80€



2701724 Kit cover 2 pistones
(2 verde fluor, 2 cian, 2 verde
menta) - 6 piezas 10,70€

2701721 Kit cover 4 pistones
(4 verde fluor, 4 cian, 4 verde
menta) - 12 piezas 14,80€

LÍQUIDO DE FRENO ROYAL BLOOD



Disponible en:

- 100ml **2702642** 8,50€
- 250ml **2702643** 18,20€
- 1000ml **2702644** 35,10€



KIT DE ASISTENCIA 34,50€

Kit de servicio (para frenos de disco y de llanta), contenido: 100ml de Royal Blood, dos jeringas con latiguillo, llave Torx T25, mordazas de montaje, olivas y racors y boquillas para cortar latiguillos.

2702790



KIT DE PURGADO PROFESIONAL 49,30€

Kit de purgado profesional (para frenos de disco y de llanta), contenido: jeringa, latiguillo con tapón de llenado EBT, latiguillo con racor roscado, botella de plástico de 250 ml con gancho, 250 ml de Royal Blood.

724492



VÍDEO SANGRADO MAGURA



VISITA NUESTRO B2B PARA MÁS OPCIONES DE RECAMBIOS

KIT LATIGUILLOS DE FRENO



33,50€

722636 Para todos los frenos MT*
*(MT2 sólo hasta 2014)
Longitud: 2500mm
Color: Negro



41,60€

724697 Para toda la gama MT
Longitud: 2500mm
Color: Negro

REDUCTORES DE RACORD 10,70€



724700 Para todos los frenos MI y HS
M9
Color: plateado
10 unidades

TORNILLOS DE SANGRADO 8,10€



7200513 Tornillos EBT junto con anillo O
Tornillo de purga depósito
T25
Compatible con todos los frenos
2 unidades

PINS INSERCIÓN LATIGUILLOS 22,90€



720825 Pins inserción para latiguillos 10 unidades

TORNILLO REGULADOR MANETA 6€



7201645 MT6 / MT7 / MT8 Trail

OLIVAS PARA LATIGUILLOS 13,80€



720916 Ovalillos
Color: negro
20 unidades



2700515 QM40: 180mm PM

10,80€



2702193 QM 46 PM 203-220

10,80€



2700517 QM42: 203mm PM

10,80€



2701967 Adaptador QM44: 180mm - 203PM

10,80€



722321 QM5: 203mm IS del.

10,80€

2701940 Adaptador QM45PM + 40mm

10,80€



2700516 QM41: 180mm IS tras.

10,80€



722426 QM12: 180mm IS del, 160mm IS tras.

10,80€



722325 QM9: 203mm IS tras.

10,80€



724131 QM26: 203mm PM del.

10,80€



2700518 QM43: 160mm del / 203mm del.

10,80€



2701598 QM50: Flatmount 160mm del. incl. tornillos.

15,80€



724496 QM28: 180mm PM


10,80€



2701600 QM51: Flatmount 160mm tras. incl. tornillos.

15,80€

**MANILLARES, POTENCIAS,
PUÑOS, TIJAS.**



RITCHEY

A photograph of two cyclists riding on a road at sunset. The cyclist in the foreground is wearing a dark blue and white jersey and a black helmet. The cyclist behind is wearing a red and white jersey and a white helmet. The background shows a line of trees and a bright orange sunset sky. The text is overlaid on the lower left portion of the image.

SOBRE RITCHEY DESIGN

San Carlos, California, es donde se aloja Ritchey Design, reconocido alrededor del mundo como uno de los primeros innovadores en la industria del ciclismo de componentes de primera calidad.

Fundada en 1974 por Tom Ritchey, la compañía desarrolla activamente nuevos productos, a la vez que mejora constantemente los productos ya existentes, redefiniendo su ligereza y durabilidad de manera incansable, nosotros lo llamamos, “innovación implacable.” Los ciclistas de hoy en día son entusiastas que gracias a las nuevas formas de información, tiene muy buenos conocimientos de los componentes que van a comprar, y Ritchey se esfuerza por ser su primera opción.

La empresa es conocida por sus méritos técnicos a través de prestar atención al mínimo detalle, combinado con rigurosos tests de fatiga el momento, obteniendo como resultado componentes de alta calidad tanto de carretera como para fuera el asfalto. Bajo su filosofía Fit Logic, Ritchey Design ofrece una amplia gama de componentes de “cockpit” (manillares, potencias, fijas y direcciones) que ayudan a los corredores a personalizar sus bicicletas para poder obtener mayor eficiencia y comodidad al rodar. Ritchey Design también ofrece una completa línea de productos innovadores que incluye: pedales, ruedas de carbono, horquillas de carbono, sillines, y cubiertas que son idóneas tanto para los ciclistas profesionales como para los corredores de fin de semana.

KIT CUADROS

ENCUENTRA TODOS LAS TALLAS Y COLORES DISPONIBLES EN EL B2B

KIT ROAD LOGIC DISC 1.850€

- Cuadro tubos Ritchey Logic de triple espesor con tratamiento de calor, soldaduras tipo TIG.
- Ejes pasantes delante y detrás.
- Tubo dirección 1-1/8"
- Tubo de sillín 27.2mm.
- Eje de pedalier rosca inglesa 68mm
- Horquilla WCS Carbon Disc Road.
- Permite ruedas de hasta 700x48mm



200006 T-49
200007 T-51

200008 T-53
200009 T-55
200011 T-59

KIT OUTBACK GRAVEL 1.699€

- Horquilla Ritchey Carbon Gravel.
- Eje pasante 12mm frontal y trasero
- Permite ruedas de hasta 40c
- Pedalier roscado 68mm inglés.
- Abrazadera delantero 28.6mm
- Tija de sillín 27.2mm
- Incluye juego dirección
- Peso 2.17kg (falla L)



200001 T-S
200002 T-M

200004 T-XL
200005 T-XS

KIT SWISS CROSS DISC 1.750€

- Fabricado a mano bajo los standards de Tom Ritchey.
- Geometría para ciclocross actualizada.
- Tubería de acer CrMO con tratamiento térmico y triple espesor.
- Tubo de dirección recto de carbono para mayor rigidez
- Horquilla de carbono Ritchey WCS Carbon disc
- Compatible con frenos de disco mecánicos e hidráulicos.
- Compatible con discos de 140mm y 160mm (trasero P.M.).



201339 T-M
201340 T-L

201341 T-XL
201342 T-2XL

MTB 1.250€

- Geometría optimizada para horquillas 120mm de recorrido.
- Tubería de acer CrMO con tratamiento térmico y triple espesor.
- Tubo de dirección integrada tapered de 1.5"
- Tubo de sillín 30.9mm con guiado de cable tija telescópica.
- Eje trasero 135mm.
- Espacio para ruedas de hasta 27.5x2.8 o 29"x2.4".
- Dirección incluida
- Peso 2.57gr (falla 19")



200026 T-S
200027 T-M
200028 T-L
200029 T-XL

POTENCIA 269€

- Construcción Full Carbon
- Increíble rigidez
- Peso: 125 gr.

REFERENCIA	LONGITUD	ANGULO
1-1/8"		
218273	90	±6°
218274	100	
218275	110	
218276	120	
218277	130	
1-1/4"		
218636	90	±6°
218638	110	

La Gama SuperLogic es el top de los productos Ritchey. Las victorias en competiciones de copa y campeonatos del mundo són la mejor experiencia y palmarés de nuestros productos. Actualmente es la potencia full carbon más ligera del mercado. Fabricada en carbono LCT (Logic Composite Technology), con un diseño más amplio para conjuntar con cuadros de carbono. Con tapa de apriete de manillar C260° y triple apriete posterior. Con tornillos de acero inoxidable, hace que sea la mejor potencia del mercado.



LLAVE APRIETE

Dinamométrica
Superlogic 4N

22€

223063

- Torx 20
- Allen 3,4,5
- Torx T-20/25
- Destornillador plano - estrella



SUPERLOGIC 2X



El nuevo 2x, es realmente 2 manillares en 1, simplemente girando el manillar, el corredor podrá escoger 5 mm más o menos de altura. No es compatible para acoples. Ideal para las 29".



218639 710mm x 9°
Peso: 165 gr.

205€



SUPERLOGIC CARBON LOW RIZZER



- Material: Carbono UD
- Peso: 145 gr.
- Acabado New Mate UD

218640 740x15 mm

215€



SUPERLOGIC EVO CURVE

339€



Parte superior ergonómica basada en el Evolution con 4° de retroceso, con suave transición hasta las manetas y una caída moderada de 130 mm que permite al corredor hacer un rápido cambio de posición.

Di2
DIGITAL INTEGRATED INTELLIGENCE

- Material: New Carbono Unidireccional, construcción LCT
- Peso: 195 gr. (42 cm).
- Características: Parte superior con 3° de retroceso ergonómico
- Acabado: Carbono unidireccional monoque con LCT (Logic Carbon Technology).
- Posibilidad de colocar acoples superiores, area de maneta de freno con inserción de grip antideslizante.
- Internal routing

218804	40 cm	Altura: 130 mm
218805	42 cm	Avance: 80 mm
218806	44 cm	

TIJA SUPERLOGIC CARBON

269€

La tecnología LCT (Logic Composite Technology) Propiedad de Ritchey, el proceso de empleo de nuevas fibras del carbono con tensión extrema, combinada con resina especial, nos permite fabricar un carbono como ningún otro fabricante, es extremadamente ligero y rígido y superior a nuestra línea carbón WCS.

Tecnología de abrazaderas laterales intercambiables que permiten la compatibilidad con toda la gama de raíles de sillín del mercado. Sólo incluye anclaje universal.



210192 Anclaje Ritchey Vector Link (Opcional) 27€

Acabado: UD (Unidireccional Carbon)
Peso: 145 gr

TIJA LINK - Retraso 15mm	
REFERENCIA	MEDIDA
210201	Ø 27,2 x 350mm
210202	Ø 30,9 x 400mm
210203	Ø 31,6 x 400mm

MANILLAR RIZER TRAIL



	221€	218572	Diam. 31.8 x 780 mm
	96€	218677	Diam. 31.8mm - 20 x 800 mm
		218678	Diam. 31.8mm - 30 x 800 mm
	39€	218714	Diam. 31.8mm - 20 x 780 mm
	44€	218857	Diam. 35mm - 15 x 800 mm

MANILLAR TRAIL RIZER LOGIC-E

44€

El manillar Trail Logic-E Rizer esta perforado en su parte central, obteniendo así un conducto para pasar los cables del sistema MTN Di2 o del motor STEPS.

- Material: 6061 T-6 / Triple espesor
- Medidas: 780 mm. / 2° x Alt. 20 mm.
- Acabado BB Black



218676 Diam. 31.8mm

MANILLAR 10D RIZER TRAIL

- Long.: 800mm
- Elevación: 20mm
- Retroceso: 10°
- Material: Aluminio 3D 7050
- Peso 350 gr.



- Material: Aluminio 2D 6061
- Peso 385 gr.



218765 96€

218766 46€



MANILLAR FLAT TRAIL

- Long.: 780mm
- Retroceso: 9°

218829 42€





POTENCIA TRAIL

109€

DIAM. 31.8MM

REFERENCIA	LONGITUD
218578	45
218579	60
218580	70
218581	80
218582	90
218583	100
218584	110

- Diámetro manillar: 31.8mm
- Peso 115 gr. (70 mm)
- Increíblemente resistente
- Forjada 3D 2014 Aluminio
- Tornillos de acero inoxidable
- Diámetro manillar: 35mm
- Ángulo 0°
- Peso 130 gr. (70 mm)



54€

DIAM. 31.8MM

REFERENCIA	LONGITUD
218767	35
218529	45
218415	60
218416	70
218417	80
218418	90
218419	100

- Increíblemente resistente
- Forjada 3D 6061 Aluminio
- Tornillos de acero inoxidable
- Ángulo: ±0° grados
- Peso 142 gr. (90 mm)



63€



DIAM. 35MM

REFERENCIA	LONGITUD
218862	35
218863	45
218864	55
218865	60

- Increíblemente resistente
- Forjada 3D 6061 Aluminio
- Tornillos de acero inoxidable
- Ángulo: ±0° grados
- Peso 142 gr. (90 mm)



TIJA SILLÍN TRAIL

- Ligera e increíblemente versátil.
- Sistema de suspensión apto para raíles redondos/carbono
- Aluminio forjado 3D
- Retraso 15mm
- Peso 235 gr.

96€

210151	27.2mm x 400
210152	30.9mm x 400
210153	31.6mm x 400

- Retraso ±5mm
- Peso 340 gr. (31,6mm)

64€

210183	27.2mm x 400
210184	30.9mm x 400
210185	31.6mm x 400



SILLIN TRAIL

211200 118€

211201 48€



- Raíles de Cromoly/Titanio
- Peso 223 gr.
- Medidas 138x280mm



- Mayor superficie acolchada
- Diseño rail vector wing
- Piel sintética
- Raíles de acero 7x7mm
- Peso 330 gr
- Medidas 138x280mm

MANILLAR CLASSIC PLANO

218468	660mm 10°	39€
218467	560mm 5°	30€

- Material: Aluminio 6061 T6
- Peso: 202gr.
- Acabado: High Polish



MANILLAR NEO CLASSIC

47€

- Material: Aluminio 6061 T6
- Acabado: High Polish
- peso: 301gr.

218464	40mm
218465	42mm
218466	44mm



TIJA SILLIN CLASSIC

- Forjada en 3D.
- Longitud 350mm
- Acabado classic High Polish
- Peso: 245gr

- Retraso 25mm

210204	27.2mm
210205	30.9mm
210206	31.6mm

75€



- Zero (recta)

210264	27.2mm
210265	30.9mm
210266	31.6mm

75€

POTENCIA 220 CLASSIC

85€

- Forjada en 3D.
- Acabado classic High Polish
- Peso: 107gr (90mm)

- 218519 70mm
- 218520 80mm
- 218521 90mm
- 218522 100mm



DIRECCION CLASSIC

- 217054 1-1/8"
- 217056 Press Fit
- 217057 Drop In

58€

36€

36€



SILLIN CLASSIC V2

57€



- Estética Classic
- Rails cromoly 7mm Diam..
- Acabado en microfibra marrón
- Peso: 330gr
- Medidas: 278 x 142mm

- 211206 Marrón
- 211207 Negro

EMPUÑADURAS CLASSIC LOCKING

- Genuine leather

209184

45€



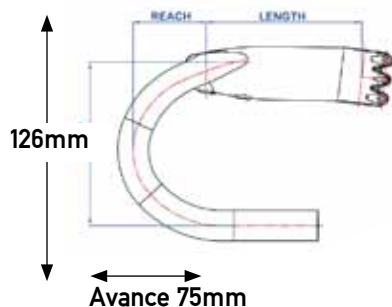
CINTA DE MANILLAR CLASSIC

209185

24,90€



MANILLAR SOLO STREAM




- Sistema de cableado interno.
- Forma NEOCLASSIC
- Altura de 126mm i avance de 75mm
- Sección superior UCI legal Aero con caída superficial corta. Forma NEOCLASSIC
- Peso: 350gr

218827	44 cm x 90	218551	42 cm x 90
218831	44 cm x 100	218552	42 cm x 100
218828	44 cm x 110	218553	42 cm x 110
218674	44 cm x 120	218679	42 cm x 120

Carbon
WCS

419€



MANILLAR STREAM DI2



- Sistema de cableado interno.
- Curva anatómica.
- Compatible DT2

218643 40 cm
218644 42 cm
218645 44 cm

Carbon WCS™ 299€

- Avance 70mm
- Altura 124mm / 126mm / 128mm
- Peso: 235gr (42cm)

218768 40 cm
218769 42 cm
218770 44 cm
218771 46 cm

WCS™ 125€

- Avance 73mm
- Altura 128mm
- Peso: 275gr (42cm)

BB BLACK

218772 40 cm
218773 42 cm
218774 44 cm

Comp™ 68€

- Peso: 325gr (42cm)

MANILLAR SKYLINE



- Parte superior ergonómica.
- Curva anatómica con alcance progresivo.

218853 38 cm
218854 40 cm
218855 42 cm
218856 44 cm

WCS™ 125€

- Avance 70mm
- Altura 115mm / 115mm / 120mm / 125mm
- Peso: 250 g (42 cm)

218858 38 cm
218859 40 cm
218860 42 cm
218861 44 cm

Comp™ 58€

- Avance 70mm
- Altura 115mm / 115mm / 120mm / 125mm
- Peso: 295 g (42 cm)

MANILLAR EVOCURVE



- Carbon WCS Internal Routing
- Curva ergonómica.
- Retraso de 4°.
- Altura de 130mm que proporciona mayor proximidad al manillar en parte inferior. Avance de 80mm.

218815	40 cm
218816	42 cm
218817	44 cm

Carbon WCS 299€

- Peso: 215 gr (42cm)

CURVE



El manillar Curve Comp es un manillar accesible y polivalente, que lo convierten en un manillar ideal para todo tipo de ciclistas.

- Material: Aluminio 6061-T6
- Medidas: Ø 31,8 mm. Alt.:128 mm. x 73 mm.
- Peso: 300 gr. (Medida 42cm)

218723	40 cm
218724	42 cm
218725	44 cm

Comp 38€

MINI-SILVER CLIP-ON BARS

112€



Comp

- Material: AL6061
- Diseñados para larga-difancia.
- Long: 70 o 90mm.
- Incluye 2 juegos de apoyabrazos.
- Peso: 286 gr.

218794

SUPERLOGIC BUTANO RIDGE

PRECIO A CONSULTAR



XXXXX	42 - 90 mm
XXXXX	42 - 100 mm
XXXXX	44 - 100 mm
XXXXX	44 - 110 mm

La experiencia temprana de Tom Ritchey montando bicicletas todoterreno lo llevó directamente a diseñar el legendario manillar y potencia integrados Ritchey Bullmoose, posiblemente el primer manillar diseñado específicamente para el ciclismo de montaña hace más de 40 años. La eficiencia práctica y la confiabilidad confiable de Bullmoose han creado otros manillares con /potencias integradas de Ritchey a lo largo de los años, adaptando particularmente el concepto a la disciplina de la carretera con productos como SoloStream y MonoCurve.

La evolución de la integración de la barra y la potencia de Ritchey continúa con la introducción de la barra SuperLogic Butano Ridge de una sola pieza, el primer manillar integrado de Ritchey para gravel. Como sugiere el nombre, el SuperLogic Butano Ridge monocasco de fibra de carbono se basa en el Ritchey Butano original, un manillar ergonómico que ha sido pilotada fuera del asfalto por innumerables aficionados al gravel.

Llevando al manillar Butano original al siguiente nivel, la SuperLogic Butano Ridge de una sola pieza ofrece un enrutamiento completamente interno, cómodas tapas ergo-aerodinámicas, una curva compacta y una acogedora caída de 17,5°. Además, la parte inferior de la barra

Cuenta con una cubierta de cables extraíble que ofrece un fácil acceso para pasar los cables. Esta cubierta duplica su función con la capacidad de recibir un soporte para accesorios integrado (se vende por separado). Todo esto está unido en una obra maestra verdaderamente elegante diseñada para las bicicletas gravel modernas y los ciclistas que las

Especificaciones

Material: Fibra de carbono

Parte superior: Ergo Aero

Caída: 115mm

Flare lateral: 17,5°

Retroceso superior: 5°

Dirección 1-1/8"

Cable guiado interior

Medidas: 42 cm = 90/10mm // 44cm 100/110mm

Avance superior: 73 mm

Angulo potencia 80°

No compatible acoples

Peso: 365g (44x110mm)

Color Mate Carbon UD

BUTANO



- Medidas: Ø 31,8 mm. Alt.:118 mm. x 73 mm.
- Flare: 12°



- | | | |
|--------|-------|------------------------------|
| 218837 | 40 cm | • Material: Aluminio 3D 7050 |
| 218838 | 42 cm | • Peso: 275 gr. (42cm) |
| 218839 | 44 cm | • Internal routing |
| 218840 | 46 cm | |



- | | | |
|--------|-------|------------------------------|
| 218818 | 40 cm | |
| 218819 | 42 cm | • Material: Aluminio 2D 6061 |
| 218820 | 44 cm | • Internal routing |
| 218821 | 46 cm | • Peso: 295 gr. (42cm) |

ERGOMAX



- Medidas: Ø 31,8 mm. Alt.:128 mm. x 73 mm.



- | | | |
|--------|-------|--------------------|
| 218841 | 40cm | |
| 218842 | 42 cm | |
| 218843 | 44 cm | • Internal routing |
| 218844 | 46 cm | |



- | | | |
|--------|-------|------------------------------|
| 218729 | 42 cm | |
| 218730 | 44 cm | • Material: Aluminio 2D 6061 |
| 218731 | 46 cm | • Internal routing |
| | | • Peso: 320 gr. (42cm) |



- | | | |
|--------|-------|------------------------------|
| 218715 | 40cm | |
| 218696 | 42 cm | • Material: Aluminio 3D 7050 |
| 218697 | 44 cm | • Peso: 275 gr. (42cm) |
| 218698 | 46 cm | |

CORRALITOS



- | | | |
|--------|-------|---|
| 218850 | 46 cm | |
| 218851 | 48 cm | • Material: aleación 6061 de doble conificado |
| 218852 | 50 cm | • Peso: 350 g (46 cm) |

VENTUREMAX

• Peso: 270 gr. (42cm)



- Medidas: Ø 31,8 mm. Alt.:102 mm. x 76 mm.
- Flare: 24°
- Internal routing.

40 cm

218801 42 cm
218802 44 cm
218803 46 cm



299€

• Peso: 228.5 gr. (42cm)

218796 40 cm
218797 42 cm
218798 44 cm
218799 46 cm
218795 52 cm - Venturemax XL



123€

• Peso: 270 gr. (42cm)

218822 40 cm
218823 42 cm
218824 44 cm
218825 46 cm
218826 52 cm - Venturemax XL



58€

• Peso: 320 gr. (42cm)

BEACON

Destaca por su super-abertura lateral en las puntas de 36°, aportando comodidad gracias a su ergonomía y estabilidad. Todavía aporta más comodidad su caída de tan sólo 80mm y un reach de 65mm más corto de lo habitual, todo ello en conjunto permite una transición suave entre las diferentes posiciones de las manos en el manillar. Sus características lo hacen ideal para la aventura y el backpacking en todo tipo de superficies.



- Medidas: Ø 31,8 mm. Alt.:80 mm. x 65 mm.
- Flare: 36°
- Compatible Di2 (WCS)

218776 40 cm
218777 42 cm
218778 44 cm
218779 46 cm
218845 52 cm



125€

- Aluminio Triple buffed 7050
- Peso: 270 gr. (42cm)
- Internal routing

218780 40 cm
218781 42 cm
218782 44 cm
218783 46 cm
218847 52 cm



58€

- Aluminio Triple buffed 6061
- Peso: 300 gr. (42cm)
- Internal routing

2X CARBON WCS



199€

El nuevo 2x, es realmente 2 manillares en 1, simplemente girando el manillar, el corredor podrá escoger 5 mm más o menos de altura.

No es compatible para acoples.

Ideal para las 29" y 27,5"

- Acabado: Carbono UD mate
- Peso: 180 gr.

218603 710mm x 9°
218604 710mm x 5°



MANILLAR MTB LOW RIZER



209€

Carbono UD mate/ Triple espesor

- Ø 31,8 / 9° x Alf. 15 mm.
- Peso: 180 gr.

218605 740mm 9° - Alf.15mm



MANILLAR MTB RIZER



209€

- Carbono UD mate/ Triple espesor
- DiamØ 31,8mm / 9°
- Alf. 30mm.
- Peso: 180 gr

218606 710mm x 9° - Alf. 30mm



2X WCS



97€

El nuevo 2x, es realmente 2 manillares en 1, simplemente girando el manillar, el corredor podrá escoger 5 mm más o menos de altura. No es compatible para acoples.

Ideal para las 29" y 27,5"

- Peso: 232 gr.

218705 740mm x 9° - Blatte Black
218706 740mm x 5° - Blatte Black



MANILLARES ALUMINIO MTB

MTB RIZER



97€

- Material: TRX50 / Triple espesor
- Altura: 20 mm.
- Peso: 275 gr.

218707 760mm 9° - Blatte



MTB 2X



- Material: 6061 T-6 / Doble espesor
- Peso: 276 gr.

218733 720mm 9° - BB Black

39€

218734 710mm 5° - BB Black

218846 740 mm 9° - BB Black

39€



MTB RIZER



- Material: 6061 T-6 / Triple espesor
- Medidas: 740 mm. / 9° x Alt. 20 mm.
- Diam. 31,8mm
- Peso: 380 gr.

218755 BB Black

39€



MTB



FLAT

218752 BB Black

39€

RIZER

218753 BB Black

29€

ACOPLES CORTOS

20€



- Material: AL6061
- Dos piezas.
- Long: 102
- Peso: 160 gr.

218735



LOCK EGP 25€

La última empuñadura diseñada por Tom Ritchey se caracteriza por su sistema de bloqueo por el lado interior pero que distribuye la fuerza por todo el cuerpo interior de la empuñadura.



209136

PYTHON TRAIL 30€

El corazón de estas nuevas empuñaduras es el diseño de núcleo helicoidal autoajustable Python patentado por Tom Ritchey.



209192

SUPERLOGIC 30€



209124 Long. 128mm. Peso 10gr.

LOCK ERGO 30€



760300388.0 ERGO 4 tornillos

LOCK TRAIL 30€



209089

TRUE GRIP ERGO 13€



760300378.0 Espuma alta densidad

COMP TRAIL 11€



209090

WCS GRAVEL 15,90€



209205



WCS TRUE GRIP LOCKING



30€



4 tornillos

- 760300308.0
- 209103
- 209104
- 209107
- 209105
- 209194

TRUE GRIP COLORS OF RITCHEY

14€



- 76030030.0
- 209076
- 209077
- 209079
- 209078
- 209075
- 209193

TRUE GRIP X



11€



- 209083
- 209085

CINTAS WCS GAZOS 230 CM 

42€



209188



209189



209200



209201

CINTAS DE MANILLAR RACE 

38€



209091



209092



209093

CINTAS DE MANILLAR PAVE 210 CM 

29€



209102



209101



209202



209203

CINTAS DE MANILLAR EVA 

12€



209196



209199



209198



209197

CINTAS DE MANILLAR ROAD 

20€



81511000



81511009



81511002



81511004

POTENCIA WCS CHICANE B.2



115€

Esta nueva potencia diseñada por Tom Ritchey ha sido diseñada para reducir el impacto con el aire pero mantener la rigidez y un peso bajo gracias a su fabricación en aluminio 7050. La aerodinámica se ha mejorado ocultando los tornillos, asegurando una tapa frontal articulada de perfil bajo, una tapa de dirección también de perfil bajo, y una abrazadera de dirección interna. Además, se puede usar con el kit de integración de Di2 o con su propio sistema. Combinada con los espaciadores a conjunto, esta potencia le da una apariencia de integración a cualquier bicicleta.

- Forma aero con los tornillos escondidos.
- Aluminio forjado 7050 3D net



REFERENCIA	LONGITUD	ANGULO
218784	80	±10°
218785	90	
218786	100	
218787	110	
218788	120	

POTENCIA WCS TOYON



112€

La potencia Toyon es justo la herramienta necesaria para incrementar la transferencia de potencia cuando estamos esprintando o haciendo un gran esfuerzo en posición de pie encima de la bicicleta.

- Aluminio 2014 3-D con un perfil cuadrado de 34x34.5.
- Estética reforzada.
- Envuelve la potencia 220° para mejorar la distribución de fuerza.
- 136gr (110 mm).



REFERENCIA	LONGITUD	ANGULO
218812	60	±6°
218813	70	
218789	80	
218790	90	
218791	100	
218792	110	
218793	120	

POTENCIA SWITCH COMP

85€

Potencia totalmente nueva de Ritchey, con soluciones innovadoras, para guiar y ocultar los cables hasta la dirección y el cuadro. Hasta cuatro cables (freno trasero, cambio, electrónico o incluso tija telescópica) se sitúan en un canal en la parte inferior de la potencia, que se integra fácilmente con la dirección Ritchey Logic E 1.5" y guían limpiamente los cables hasta dentro del cuadro.

- Canal guiado del cableado oculto.
- Estética y rigidez reforzadas.
- Envuelve el manillar 220°.
- Incluye tapa de dirección y tornillos de compresión.
- 180gr



REFERENCIA	LONGITUD	ANGULO
218807	80	±6°
218808	90	
218809	100	
218810	110	
218811	120	

C 220 1-1/8" BLATTE 115€

• Peso: 121 gr. (110mm)

REFERENCIA	LONGITUD	ANGULO
218626	60	±6°
218612	70	
218613	80	
218614	90	
218615	100	
218616	110	
218617	70	±17°
218618	80	
218619	90	
218620	100	
218621	110	±25°
218655	80	
218656	90	
218657	100	
218658	110	



POTENCIA CARBON 220 UD MATTE



195€

REFERENCIA	LONGITUD	ANGULO
218607	70	±6°
218608	80	
218609	90	
218610	100	
218611	110	



- Material: Aluminio Carbono UD 6061
- Construcción: Triple espesor
- Peso: 126 gr. (110mm)

C220 1-1/4" BLATTE



115€

- Peso: 129 gr. (100mm)
- Standard Oversize 2 para Canyon, Giant, etc.

REFERENCIA	LONGITUD	ANGULO
218649	80	±6°
218650	90	
218651	100	
218652	110	
218653	120	



POTENCIA BB BLACK



56€

• Peso: 160 gr. (110m)

• Material: Aluminio 6061 Forjado 3D

OVER SIZE (MTB y RUTA)		
REFERENCIA	LONGITUD	ANGULO
218736	70	±6°
218737	80	
218738	90	
218739	100	
218740	110	



POTENCIA



32€

OVER SIZE (MTB y RUTA)		
REFERENCIA	LONGITUD	ANGULO
218756	60	±6°
218757	70	
218758	80	
218759	90	
218760	100	



POTENCIA 30D



53€

• Peso: 160 gr. (90m)

OVER SIZE (MTB y RUTA)		
REFERENCIA	LONGITUD	ANGULO
218741	60	±30°
218742	70	
218743	80	
218744	90	



POTENCIA AJUSTABLE MATE

58€

- Angulación T40/-32°
- Precisión 3D forjada en frio que ofrece una mayor rigidez y precisión en cada punto del dentado creando la potencia más segura y ligera del mercado.

218563	90 mm
218564	105 mm
218565	120 mm



CONSULTA TODO EL DESPIECE DE LAS POTENCIAS EN NUESTRO B2B

INTERNAL STANDAR STEM COMBINATION

DIRECCIÓN LOGIC-E

28€



El juego de dirección más nuevo de Ritchey diseñado para facilitar el guiado interno de los cables, en 2 versiones: Universal compatible con cualquier potencia y Switch compatible con la potencia Ritchey Switch.

- Altura exterior: 12,2 mm.
- Cazoletas Nylon + fibra de vidrio
- Rodamientos sellados
- Conector cable (se vende por separado) con diferentes configuraciones.
- 93 gr.
- IS52 / 28,6



217063 Integrada doble cable universal

DIRECCIÓN PRESS FIT RES 1-1/8" UPPER LOGIC-E

42€

- Uso destinado a Shimano STEPS o integración MTN Di2
- Compatible con cuadros con direcciones de 1-1/8" y RES (o Trail BB) y optimizado con compatibles con el sistema RES.
- IS44 / 28,6

217052 Integrada 1 cable



DIRECCIÓN DROP IN RES 1-1/8" UPPER LOGIC-E

49€

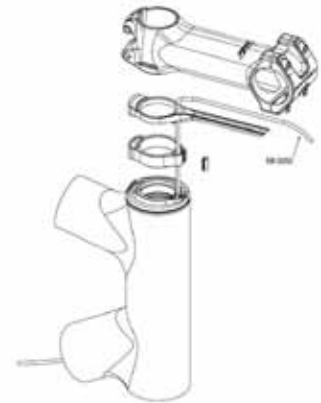
Compatible con cuadros con direcciones de 1-1/8" y potencia WCS Chicane.

- Stream II WCS Carbon, WCS y Comp perforados para la caja de unión Di2 son también compatibles con el sistema RES.
- IS42 / 28,6

217053 Semi-integrada 1 cable



INTERNAL SWITCH STEM COMBINATION



El juego de dirección más nuevo de Ritchey diseñado para facilitar el guiado interno de los cables, en 2 versiones; Universal compatible con cualquier potencia y Switch compatible con la potencia Ritchey Switch.

- Altura exterior: 12,2 mm.
- Cazolefas Nylon + fibra de vidrio
- Rodamientos sellados
- Conector cable (se vende por separado) con diferentes configuraciones.
- 93 gr.
- IS52 / 28,6
- Potencia 110 mm

Switch integrated *



217064 IS52 / 28,6 80-120 mm **34€**

Switch Semi-integrated *



217067 ES66 / 28,6 **25€**

217070 ES55 / 28,6 **25€**

* NOTA: ES NECESARIO CORTAR A MEDIDA LA CAÑA DE GUÍA DE CABLE

Switch spacers **10€**

217068 Espaciacables 5mm x 5po



OPCIONES UPPER PRESS FIT

PRESS FIT 1-1/8" 50€

- Ø Cazolefas: 44 mm / 28.6mm
- Ø Rodamientos: 41 mm
- Altura: 12.4 mm.
- Peso: gr

217029



OPCIONES LOWER PRESS FIT

PRESS FIT 1-1/8" 40€

- Ø Cazolefas: 44 mm.
- Ø Rodamientos: 41 mm.
- Peso: gr

217031



PRESS FIT 1.5" 55/40 50€

- Ø Cazolefas: 55 mm. 217046
- Ø Cazolefas: 56 mm. 217058
- Ø Rodamientos: 51.9 Aluminio
- Peso: gr



PRESS FIT 1-1/4" 51€

- Ø Cazolefas: 50 mm.
- Ø Rodamientos: 46 mm
- Peso: gr

217045



OPCIONES UPPER PRESS FIT CARTRIDGE

PRESS FIT 1-1/8" 37€

- Ø Cazolefas: 44 mm / 28.6mm
- Ø Rodamientos: 41 mm.
- Altura: 7.3 mm.
- Peso: gr

217030



OPCIONES LOWER PRESS FIT CARTRIDGE

PRESS FIT 1-1/8" 25€

- Ø Cazolefas: 44 mm.
- Ø Rodamientos: 41 mm.
- Peso: gr

217032



PRESS FIT 1-1/4" 36€

- Ø Cazolefas: 50 mm.
- Ø Rodamientos: 46 mm.
- Peso: gr

217047



PRESS FIT 1.5" 39€

- Ø Cazolefas: 55 mm. 217033
- Ø Cazolefas: 56 mm. 217059
- Ø Rodamientos: 51.9 mm.
- Peso: gr



OPCIONES UPPER DROP IN

DROP IN 1-1/8"

40€

- Ø Rodamientos: 41,8 / 42 / 28,6 mm
- Altura: 15,3 mm.
- Peso: gr

217036



DROP IN 1-1/8"

40€

- Ø Rodamientos: 41,8 / 42 / 28,6 mm
- Altura: 8,3 mm.
- Peso: gr

217035



OPCIONES LOWER DROP IN

DROP IN 1-1/8"

31€

- Ø Rodamientos: 41,8 / 42 / 38 mm.
- Peso: gr

217038



DROP IN 1-1/4"

40€

- Ø Rodamientos: 46,9 / 47 / 33 mm.
- Peso: gr

217040



DROP IN 1.5"

46€

- Ø Rodamientos: 51,9 / 40 mm.
- Peso: gr

217039



OPCIONES UPPER DROP IN CARTRIDGE

DROP IN 1-1/8"

29€

- Ø Rodamientos: 41,8 / 42 / 28,6 mm
- Altura: 8,3 mm.
- Peso: gr

217037 1 (1" - 1/8)



DROP IN 1-1/5"

38€



- Ø Rodamientos: 41,8 / 42 / 28,6 mm
- Altura: 8,3 mm.
- Peso: gr

217066 1 (1" - 1/5)



OPCIONES LOWER DROP IN CARTRIDGE

DROP IN 1-1/8"

25€

- Ø Rodamientos: 42 / 30 mm.
- Peso: gr

217041



DROP IN 1-1/4"

29€

- Ø Rodamientos: 46,9 / 47 / 33 mm.
- Peso: gr

217042



DROP IN 1.5"

35€

- Ø Rodamientos: 51,9 / 40mm.
- Peso: gr

217043



A-HEAD PRESS FIT

25€



- Altura exterior: 12,2 mm.
- Cazolefas: CroMoly
- Ø: 44 mm.
- Altura: 9 mm.
- Peso: 109 gr.
- Rod. Ø 41 x 30,5 mm.

83304621.1



DIRECCIÓN A-HEAD PRESS FIT 1-1/8"-1-1/5"

35€



- Altura exterior: 12,2 mm.
- Cazolefas: CroMoly
- Ø: 44 mm. Superior
- 56 mm. Inferior
- Altura: 9 mm.
- Peso: 109 gr.
- Rodamientos bolas

217023 ES44 / 28 ES55 / 40



A-HEAD DROP IN 1-1/8"

33€



- Altura exterior: 10 mm.
- Cazolefas: Acero
- Rod. Ø 41,8 x 30,5 mm.
- Rodamiento de bolas
- Altura: 6,9 mm.

83304121.1



DIRECCIÓN A-HEAD DROP IN 1-1/8" - 1-5"

37€



- Altura exterior: 10 mm.
- Cazolefas: Acero
- Rod. Ø 41,8 x 30,5 mm.
- Rodamiento de bolas
- Peso: 150 gr.

217075 6 mm Alt



A-HEAD WCS

74€



- Altura exterior: 28 mm.
- Cazolefas: Aluminio 7075
- Rodamientos: Ultra sellados



83302703.1 1 (1") - Peso: 115 gr.



DIRECCIÓN A-HEAD DROP IN 1-1/8" - 1-5"

37€



- Altura exterior: 10 mm.
- Cazolefas: Acero
- Rod. Ø 41,8 x 30,5 mm.
- Rodamiento de bolas
- Peso: 150 gr.

217022 16 mm Alt



EXTERNALCUP THREADED

33€



- Altura exterior: 30,2 mm.
- Cazolefas: Acero
- Rodamientos: Axiales sellados
- Peso: 195 gr.

217076 (1")
217074 (1" - 1/8)



EXTERNAL CUP A-HEAD

33€



- Altura exterior: 27 mm.
- Cazolefas: Plástico - Acero
- Rodamientos: Bolas 3/16"
- Peso: 117 gr.

217072 (1")
217073 (1" - 1/8)



DIRECCIONES DESPIECE

ARAÑA COMPRESION

16€

217015



ARAÑA APRIETE

7€

217071



ARAÑA APRIETE SUPERLOGIC

14€

217013



TAPA DIRECCIÓN

9€

217060

WCS - Acabado negro brillante

217061

COMP - Acabado gris



ANILLOS ESPACIADORES



CAZOLETA ADAPTADORA DE 1-1/5 A 1-1/8"

11€

217024



PLETINA ADAPTADOR DIRECCIONES CHRIS KING

11€

217055

Chris King



- 217016 (1" - 1/8) 5mm 45,00€
- 217017 (1" - 1/8) 10mm 47,00€
- 83380031.10 (1") 5mm 14€
- 83380037.10 (1" - 1/8) 5mm

GRAVEL ADVENTURE



599€

203120 (1 - 1/8") 29"

- Para ruedas 700c / 650b
- Avance: 50 mm
- Caña: Carbono UD
- Punte: Carbono UD
- Palas: Carbono UD
- Soporte pinza de freno Flat Mount

- Enganches en los laterales (carga máx. 3 kg por lado)
- Soporte enganche guardabarros.
- 445 gr.
- Eje 12 mm



MTB WCS XC



158€

221098

- Nuevo sistema interior / exterior para una liberación más rápida y precisa
- Sistema de buje, rodamiento de cartucho de agujas que facilitan el servicio
- Cuerpo perfil bajo compatible con SPD
- Cuerpo de Aluminio forjado
- Eje de CroMoly
- Calas compatibles con Shimano
- Plataforma más amplia
- Peso: 298 gr.



COMP XC MOUNTAIN PEDAL V5



73€

- Versión Comp del prestigioso pedal Ritchey Paradigm.
- El nuevo sistema de sujeción garantiza la mejor calidad en el movimiento de enganche/ desenganche.
- Cuerpo de aluminio forjado de perfil bajo compatible con calas SPD.
- Eje de Chromoly.
- Plataforma más amplia mejorando la estabilidad.
- Peso: 331 gr.



221054



221053



221061

NEUMÁTICOS RUTA / GRAVEL

TOM SLICK



- Geniales neumáticos para uso en asfalto/Gravel.
- Ranuras laterales VFA que mejoran el agarre en mojado y cuando acaba el asfalto.
- Carcasa reforzada STRONGHOLD

72311008 27€
COMP 26 x 1.4 (472 gr.)

204088 28€
COMP 27,5 x 1.1 (472 gr.)

204149 29€
COMP 700x27 (472 gr.)

- Plegable

RACE SLICK



204164 42€
WCS 700 X 25 (215gr)

- Carcasa nylon reforzada
- 120 tpi
- Plegable
- Color Negro

- Carcasa reforzada STRONGHOLD

NEUMÁTICOS CX / GRAVEL

WCS ALPINE JB 700X35



204150 74€
WCS 700 x 35 TLR

- La cubierta más polivalente: rueda en perfectas condiciones tanto en la carretera como fuera de ella.
- Ranuras laterales VFA que mejoran el agarre en mojado y cuando acaba el asfalto.
- Turboless Ready
- Stronghold

SHIELD CICLOCROSS



204072 30€
COMP (Acero) 700 x 35 (500gr.)

- Cubierta para CX de primer nivel.
- Perfil de facos bajos que le otorgan excelentes propiedades como cubierta gravel polivalente.
- Ranuras laterales VFA que mejoran el agarre en todos los ángulos de giro.

FONDO DE LLANTA RUTA

8€



72199030 700 x 17mm
204538 700 x 19mm

FONDO DE LLANTA MTB

8€



72199031 26" - 20mm
204 515 27,5" - 20mm
204 516 29" - 20mm
204 536 27.5 - 23mm
204537 29 - 23mm

TRAIL BITTE (DELANTERO/ TRASERO)

- Doble compuesto: duro en el centro que ofrece baja resistencia a la rodadura y blando en laterales para una mayor adherencia en curvas.
- Ancho de cubierta: 57mm
- Disponible en 650b o 29"

204128	WCS 27,5" x 2,25 . Peso: 795 gr.	75.50€
204129	COMP 27,5" x 2,25. Peso: 790 gr.	40€
204130	COMP 29"+ x 2,25. Peso: 970 gr	45€



TRAIL DRIVE (TRASERO)

- Ancho de cubierta: 57mm
- WCS incorpora Tubeless Ready y un doble compuesto (duro en el centro y blando en laterales)
- WCS (120 TPI) o COMP (30 TPI)
- Refuerzo de la carcasa (WCS)

204124	WCS 27,5" x 2,25 . Peso: 795 gr.	75.50€
204126	COMP 27,5" x 2,25. Peso: 790 gr	45€



MTB - Z-MAX EVOLUTION

DOBLE COMPUESTO

- Tacos centrales espaciados que permiten una mejor evacuación del barro y reduce resistencia a la rodadura.
- La versión WCS es doble compuesto, con tacos laterales que permiten mayor inclinación y tacos centrales más duros para menor resist. rodadura y mayor durabil.

204161	WCS 29 x 2.25 Tubeless R. (745 gr.)	80€
204162	COMP Plegable 29 x 2.25 (755 gr.)	55€



MTB Z-MAX SHIELD

- Una de las cubiertas más ligeras del mercado.
- Tacos bajo perfil con buena tracción y control con baja resistencia a la rodadura.
- La versión WCS Doble compuesto con laterales extra-blandos.

204113	COMP Pegable 29 x 2.1 (620 gr.)	42€
--------	---------------------------------	-----



NUEVO SILLIN CABRILLO

El Cabrillo, es la última novedad en sillines de Ritchey, combina las décadas de experiencia de Tom en diseño de sillines, materiales de vanguardia y técnicas de fabricación avanzadas para crear un sillín moderno para asfalto, grava y más.

Construido con una cubierta única sin costuras que se adhiere a la base sin pegamento, puntadas ni grapas, el nuevo Cabrillo disfruta de una apariencia elegante, duradera e impermeable. También tiene una zona delantera más corta, un cuerpo más ancho y una forma más plana que te permite moverte por el sillín con facilidad y comodidad. Su acolchado que absorbe los impactos reduce la fatiga del ciclista, gracias al poliuretano ligero para el modelo WCS y a la espuma de aire para el Comp.

El Cabrillo también cuenta con la revolucionaria tecnología Vector Wing patentada por Ritchey, el sello distintivo de todos los sillines Ritchey que aísla los raíles para ayudar a eliminar los puntos calientes al disipar la presión de manera más uniforme para brindar comodidad durante todo el día.

Listo para pedalear sobre grava, rodar asfalto y destrozar cualquier otra superficie, el nuevo Cabrillo garantiza una experiencia cómoda y segura llena de entusiasmo e inspiración.

Especificaciones

Diseño Vector Wing

Cubierta sin costuras

Raíles acero inox WCS / Cromoly Comp

Medida raíles: 7x7mm

Carcasa: Nylon + Carbono WCS / Nylon + fibra COMP

Cobertura: Piel Premium sintética serigrafía WCS

Acolchado : Poliuretano ligero WCS / Espuma foam COMP

Medidas: 260x146mm

Peso 222g WCS / 266g COMP

PVP Iva incl: 100€ WCS / 59€ COMP

211212		99€
211213		59€



SKYLINE V2

• Con forma de curva ergonómica, de dos ejes, dispone de una subida hacia la parte trasera del sillín y cierto aumento en el frontal, haciendo de ésta la forma ideal para ciclistas que carecen de flexibilidad y quieren más apoyo.

• Ancho: 145 mm Longitud: 275 mm

211208



112€

- Nylon / fibra de carbono, con espuma superligera y cubierta de microfibra
- Railes huecos de titanio
- Peso: 270 gr



211209



66€

- Nylon / carcasa de fibra de vidrio con espuma de peso ligero y cubierta de microfibra
- Acero
- Peso: 308 gr



SILLÍN STREEM 132

- Diseño revolucionario patentado para incrementar el confort, la durabilidad y posibilidades de ajuste.
- Menos espacio de sujeción ofreciendo menor espacio de pedaleo
- Medidas 278x132 cm.

211101



191€

- Carcasa de nylon + carbono.
- Espuma super-ligera.
- Parte superior de microfibra.
- Acolchado alta densidad
- Railes carbono 8 x 8.5 mm



211066



125€

- Railes Crn/ Titanio 7x7
- Piel Micro fibra

211054



51€

- Railes Acero/ 7x7
- Syntetic
- Peso 250 gr



TIJA FLEX LOGIC LINK

- Apriete 2 tornillos.
- Sistema ajuste compatible con standar, monolink y Ritchey Link.
- Longitud 400mm
- Retroceso Carbono: 15mm
- Retroceso Aluminio: 20mm
- Peso Carbono 181 gr
- Peso WCS Aluminio 7075 230 gr
- Peso Comp 250 gr


TIJA ZERO OFFSET

- Apriete: abrazadera 2 tornillos
- Apto para todo tipo de railes.
- Longitud: 400mm
- Sin retroceso
- Acabado: Matt
- Peso WCS Carbon: 200 gr
- Peso WCS: 235 gr
- Peso Comp: 250 gr



CARBONO MATE UD	
REFERENCIA	MEDIDA
210218	Ø 27.2.
210219	Ø 30.9.
210220	Ø 31.6.



291€

CARBONO MATE UD	
REFERENCIA	MEDIDA
210234	Ø 27.2
210235	Ø 30.9
210236	Ø 31.6

182€



199€

BLATTE BLACK	
REFERENCIA	MEDIDA
210221	Ø 27.2
210222	Ø 30.9.
210223	Ø 31.6.



109€

BLATTE	
REFERENCIA	MEDIDA
210237	Ø 27.2
210238	Ø 30.9
210239	Ø 31.6



96€

COMP CARBON	
REFERENCIA	MEDIDA
210285	Ø 27.2
210286	Ø 31.6



112€

COMP CARBON	
REFERENCIA	MEDIDA
210287	Ø 27.2
210288	Ø 30.9
210289	Ø 31.6



112€

BLATTE BLACK	
REFERENCIA	MEDIDA
210258	Ø 27.2
210259	Ø 30.9.
210260	Ø 31.6.



64€

TIJA DE SILLÍN MTB	
REFERENCIA	MEDIDA
210261	Ø 27.2
210262	Ø 30.9
210263	Ø 31.6



64€

SISTEMAS DE ANCLAJE

Ritchey Vector

27€



210192

Universal

13€



210194

26"-20mm

Monolink

13€



210193

Soporte de batería

12€



210279

210280

Máx 27.2

De 27.2 a 34.9

TAPAS ABRAZADERAS



18€

REFERENCIA

MEDIDA



809909807

Ø 7 x 9,6 mm - Railes ovalados



809909809

Ø 8 x 8,5mm - Railes ovalados



210 073

Ø 7 x 7 mm. Railes redondos

HERRAMIENTAS

LLAVE APRIETE

Dinamométrica WCS 5N

- Torx 20 / 25
- Allen 3,4,5
- Destornillador plano - estrella

223062



22€

LLAVE APRIETE

Dinamométrica Superlogic 4N

- Torx 20 /25
- Allen 3,4,5
- Destornillador plano - estrella

223063



22€

MULTI-HERRAMIENTA CPR-12+

- Dimensiones muy compactas: 5 x 7.62 cm
- Peso de tan sólo 96 gr
- Herramientas de aluminio: tronchacadenas, palanca desmonta neumáticos, destornillador estrella, T20, T25, llave de radios 14g, llaves allen 2-6, 8

223078

43€



GRASA TORQUE

- Crea una superficie de contacto, reduciendo el apriete un 30%.

Muy útil para superficies de carbono sujetas a aprietes, como l de la fija, potencia y manillar. También valido para aluminio, titanio y acero.

- Ayuda a reducir arañazos, ralladuras y los ruidos molestos.

8131008399

13€



PORTABIDONES

Carbon

63€



214057

Nueva forma de la botella de carbono jaula de Tom Ritchey

Agarre extra fuerte, perfecto en los paseos más duros o más suaves

UD de carbono mate con logotipos mate.

Peso: 32 g



214056

Nueva forma de la botella de carbono jaula de Tom Ritchey

Agarre extra fuerte, perfecto en los paseos más duros o más suaves

UD de carbono mate con logotipos blancos.

Peso: 32 g

Carbon

48€



214050

El diseño rígido de fibra de carbono sostiene las botellas con firmeza y ahorra gramos.

Elegante y exclusivo diseño envolvente con el logotipo TR moldeado en su forma.

Peso: 30 g

Comp

18€



214130

Mantenga su botella de agua en su lugar con la duradera jaula para botellas de agua Ritchey.

Hecho de nylon reforzado, esta jaula liviana cumple con confianza su propósito manteniendo la hidratación en la bicicleta con el brazo extendido.

Peso: 36 g

PORTABIDÓN CLASSIC

17€



214161





CAMBIOS Y CASSETTES



L-TWOO 

CAMBIOS Y CASSETTES

MANDO CAMBIO 12V

51406 COM-CAMB-LTWOO 12V SL-A12-X **40,30€**



Peso: 158 gr

MANDO CAMBIO 10V

51405 COM-CAMB-LTWOO 10V SL-V5010-10 **35,40€**



Peso: 158 gr

MANDO CAMBIO 9V

51404 COM-CAMB-LTWOO 9V SL-V4009-9W-2 **22,60€**



Peso: 149 gr

CAMBIO 12V

51402 COM-CAMB-LTWOO 12V RD-A12-X **81,30€**



Peso: 330 gr

CAMBIO 10V

51401 COM-CAMB-LTWOO 10V RD-V5010-LX **54,50€**



Peso: 330 gr

CAMBIO 9V

51400 COM-CAMB-LTWOO 9V SL-V4009-9W-2 **34,50€**



Peso: 268 gr

CASSETTE 12V

51410 PAC.LTWOO 12V 11-S0T CS-A12 **130,30€**



Dentado: 11-50
Peso: 638 gr

CASSETTE 10V

51409 PAC.LTWOO 10V 11-S6T CS-A7 **93,30€**



Dentado: 11-46
Peso: 522 gr

CASSETTE 9V

51408 PAC.LTWOO 9V 11-34T CS-A5 **34,20€**



Dentado: 11-34
Peso: 283 gr

PLATOS, BIELAS, CASSETTES, CAMBIOS Y CADENAS



SHIMANO

BIELAS M8100-1 175MM 12V

500145

199€

Bielas 12v sin plato



BIELAS M6120-1 175MM 32D 12V

500148

129€



BIELAS MT510-1 175MM 32D 12V

500149

93€



BIELAS M371 170MM 44/32/22D 9V

500147

60€



BIELAS M315-2 175MM 36/22D 7-8V

500146

36€



CASSETTE M6100 12V 10-51
ICSM610012051

500129

141€

**CASSETTE M5100 11V 11-51**
ICSM510011151

500128

122€

**CASSETTE HG700 11V 11-34**
ICSHG70011134

500127

72€

**CASSETTE M4100 10V 11-46**
ECSM410010146

500119

93 €

**CASSETTE M4100 10V 11-42**
ECSM410010142

500118

83€

**CASSETTE HG50 10V 11-36**
ICSHG5010136

500124

61€

**CASSETTE HG500 10V 11-32**
ICSHG50010132

500122

55€

**CASSETTE HG500 10V 12-28**
ICSHG50010228

500123

55€



**CASSETTE HG500 9V 12-25
ICSHG509225**

500126

42€



**CASSETTE HG400 9V 11-34
ICSHG4009134**

500120

36€



**CASSETTE HG201 9V 11-36
ECSHG2019136**

500113

26€



**CASSETTE HG41 7V 11-28
ECSHG417128**

500115

25€



**PIÑÓN ROSCA 6V 14-28
TZ500 EMFTZ5006428**

500137

28€



**PIÑÓN ROSCA 7V 14-28
TZ500 EMFTZ5007428**

500138

18,48€



**PIÑÓN ROSCA 7V 14-34
TZ510 EMFTZ5107434**

500141

27€





CAMBIO TRAS. 10V GS
RD-4700 TIAGRA
IRD4700SS

500181

62€



CAMBIO TRAS. 9V SS
RD-R3000 SORA
ERDR3000SS

500179

51€



CAMBIO TRAS. 12V GS
M8100 DEORE XT 1X
IRDM8100SGS

500154

145€



CAMBIO TRAS. 12V SGS
M6100 DEORE
IRDM6100SGS

500171

86€



CAMBIO TRAS. 11V SGS
M5100 DEORE
IRDM5100SGS

500169

67€



CAMBIO TRAS. 10/11V SGS
M5120 DEORE DOBLE
ERDM4120SGS

500162

59€



**CAMBIO TRAS. 9V SGS
M3100 ALIVIO
ERDM3100SGS**

500159

49€



**CAMBIO TRAS. 7/8V SGS
M360 ACERA
ERDM360SGSL**

500161

33€



**CAMBIO TRAS. 7/8V SGS
M310 ALTUS
ERDM310DS**

500160

32€



**CAMBIO TRAS. 6/7V
FT35 TOURNEY D.M.
ERDFT35AD**

500158

22€



**CAMBIO TRAS. 6/7V
TY300 TOURNEY TX
ERDTY300B**

500167

21€



**CAMBIO TRAS. 6/7V SS
TY200 TOURNEY
ERDTY200SSLD**

500164

21€



**CAMBIO TRAS. 6V GS
TY21 TOURNEY
ERDTY21BGSDL**

500165

21€



**DESVIADOR DOBLE 105
R7000 SOLDARE IFDR-
7000FL**

500172

49€



**DESVIADOR DOBLE
4700 TIAGRA SOLDARE
IFD4700F**

500180

44€



**DESVIADOR TRIPLE
M3100/M 34.9MM CB
EFDM3100MX6**

500155

37€



**DESVIADOR DOBLE
M3120-3 M34.9MM MC SS
EFDM3120MX4**

500156

37€



**DESVIADOR M313
34.9MM DS
ERDTY21BSSDL**

500157

23€





MANDO CAMBIO DER. 12V
M8100 DEORE XT
ISLM8100RAP

500182

75€



MANDO CAMBIO DER. 12V
M7100 SLX
ISLM7100RAP

500183

69€



MANDO CAMBIO DER. 12V
M6100-IR-SPEC EV
ISLM6100IRA1P

500195

49€



MANDO CAMBIO DER. 11V
M5100-R
ISLM5100RA1P

500194

52€



MANDO CAMBIO DER. 10V
M4100-R
ISLM4100RAP1

500193

45€



MANDO CAMBIO DER. 9V
M3100 ALIVIO-R
ESLM3100LB

500185

27€



MANDOS DE CAMBIO

MANDO CAMBIO IZQ. 3V
M3100 ALIVIO-L ALIVIO
ESLM3100LB

500184

27€



MANDO CAMBIO DER. 7V
M315-7R
ESLM3157RA

500187

21€



MANDO CAMBIO IZQ. 2V
M315-2L
ESLM3152LB

500186

21€



MANDO CAMBIO DER. 8V
M315-8R CABLE INCL.
ESLM3158RA

500188

21€



MANDO/PALANCA DER./IZQ
ST-EF41 EZ-FIRE 7/3V

500197

ESTEF41R7AL

20€

500196

ESTEF41LBL

20€



MANDO/PALANCA IZQ. 3V
ST-EF500 EZ-FIRE 3V
ESTEF5002LSBL

500198

21€



MANDOS REVO 3X7V
SL-RS45 TOURNEY +
FUNDA ESLRS45P7A

500190

22€



MANDO/PALANCA DER.
ST-EF500 2/4 DEDOS 8/7V

500201

ESTEF5004RV8AL 8V 4D

27€

500200

ESTEF5002RV8AL 7V 2D

23€

500199

ESTEF5002RV7AL 7V 2D

21€



MANDO CAMBIO DER.
SL-RS45 TOURNEY

500191

ESLRS45R7A 7V.

20€

500192

ESLRS45R8A 8V.

19€



MANDOS REVO 3X7V
SL-RS35 TOURNEY
ESLRS35P7A

500189

22€



CADENA HGM6100 12V 116ES. ICNM6100116Q

500109

45€



CADENA M7100 12V 126 ES ICNM7100126Q

500110

47€



CADENA 11V. 116 ESLABONES ICNHG6100116Q

500300

52€



CADENA HG6011 11V 126ES. ICNHG60111126Q

500106

53€



CADENA CN6701 10V 116 ES ICN6701116

500104

40€



CADENA CN-4601 10V 116ES. ECN4601116

500100

36€



CADENA HG95 10V 116ES. ICNHG95116I

500108

42€



CADENA HG54 10V 116ES. ICNHG54116I

500105

32€



CADENA 9V 116ES. ECNHG53116I

500302

17,50€



CADENA HG71 6-8V 116ES. ECNHG71C116I

500103

32€



CADENA HG40 6-8V 116 ES. ECNHG40116Q

500101

19€



EJES DE PEDALIER

**EJE PEDAL. BSA 113/68MM
EBBES300B13**

500208

33€



**EJE PEDAL. BSA 118/68MM
EBBES300B18**

500209

30€



**EJE PEDAL. BSA 121/68MM
EBBES300B21**

500210

31€



**EJE PEDAL. BSA 89.5/92MM
EBBMT500PA**

500211

30€



**EJE PEDAL. BSA 107/68MM
EBBUN300B07X**

500213

24€



**EJE PEDAL. BSA 110/68MM
EBBUN300B10X**

500214

24€



**EJE PEDAL. BSA 113/68MM
EBBUN300B13X**

500215

22€



**EJE PEDAL. BSA 115/68MM
EBBUN300B15B**

500216

24€



**EJE PEDAL. BSA 117.5/68MM
EBBUN300B17X**

500217

22€



**EJE PEDAL. BSA 118/68MM
EBBUN300B18X**

500218

22€



**EJE PEDAL. BSA BB52
ESMBB52B**

500219

31€



**EJE PEDAL. BB MT-800
IBBMT800B**

500220

40€



**EJE PEDAL. BB-MT 800 P.F.
IBBMT800PA**

500221

40€



**PEDAL PLATAFORMA
NEGRO EPDEF202L**

500511

51€



**PEDAL M505 SPD NEGRO
EPDM505L**

500501

42€



**PEDAL M520 SPD NEGRO
EPDM520L**

500502

59€



**PEDAL M540L SPD NEGRO
EPDM540L**

500503

79€



**PEDAL DEORE XT M8100
EPDM8100**

500504

121€



**PEDAL XTR M9100 SPD XC
IPDM9100**

500507

185€



**PEDAL ULTEGRA R8000 SPD-SL
IPDR8000**

500508

195€



**PEDAL M324 SPD PLATA
EPDRS500**

500506

59€



**CALAS PEDAL SPD SM-SH51
Y42498201**

500509

17€



**CALAS PEDAL SPD-SL SH11
Y42U98010**

500510

29€



FRENO DE DISCO M8100

500000 **199€** IM8100JLFPRA100 Freno del. completo

500001 **199€** IM8100JRRXRA170 Freno tras. completo



FRENO DE DISCO M6100

500002 **119€** EM6100JLFPRA100 Freno del. completo

500003 **119€** EM6100JRRXRA170 Freno tras. completo



FRENO DE DISCO MT201

500004 **51€** EMT201KLFPPRA100 Freno del. completo

500005 **51€** EMT201KRRXRA170 Freno tras. completo



FRENO DE DISCO MT410

500006 **71€** EMT410JLFPRA100 Freno del. completo, 2 Pistones

500007 **71€** EMT410JRRXRA170 Freno tras. completo, 2 Pistones



FRENO DE DISCO MT420

500008 **115€** EMT4204JLFPRA100 Freno del. completo, 4 Pistones

500009 **115€** EMT4204JRRXRA170 Freno tras. completo, 4 Pistones



FRENO DE DISCO MT501

500010 **153€** EMT501EJLFPRA100 Freno del. completo, 4 Pistones

500011 **153€** EMT501EJRRXRA170 Freno tras. completo, 4 Pistones



DISCO C. LOCK RT800 I.T. ISMRT800

500024	160mm	70€
500025	140mm	70€



DISCO C. LOCK MT800 I.T. IRTMT800

500022	180mm	74€
500023	160mm	65€



DISCO C. LOCK SM-RT66 ISMRT86

500026	203mm	73€
500027	180mm	67€
500028	160mm	55€



DISCO C. LOCK SM-RT64 ESMRT64

500016	203mm	49€
500017	180mm	41€
500018	160mm	34€



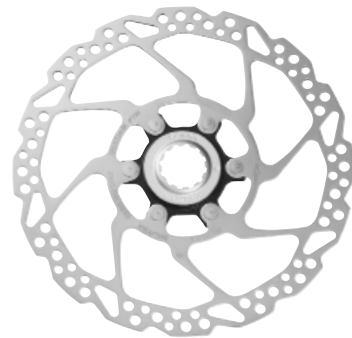
DISCO 6 STD SM-RT66 ESMRT66

500019	203mm	46€
500020	180mm	37€
500021	160mm	31€



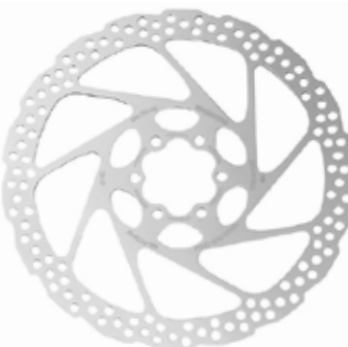
DISCO C. LOCK SM-RT54 ESMRT54

500012	180mm	24€
500013	160mm	20€



DISCO 6 STD SM-RT56 ESMRT56

500014	180mm	28€
500015	160mm	22€



COMPONENTES DE FRENO

PASTILLAS FRENO METALICAS 1S M775 Y8CL98010

500032	17€
--------	-----



ZAPATAS FRENO COMPLETA R55C4 ULTEGRA Y8LA98030

500039	22€
--------	-----



FERODO®

DISCOS Y PASTILLAS DE FRENO



125 AÑOS DE EXCELENCIA EN FRENADO

Ferodo es la marca de frenado premium y uno de los líderes mundiales tanto en el sector de equipos originales como en el de posventa para una amplia gama de tipos de vehículos.

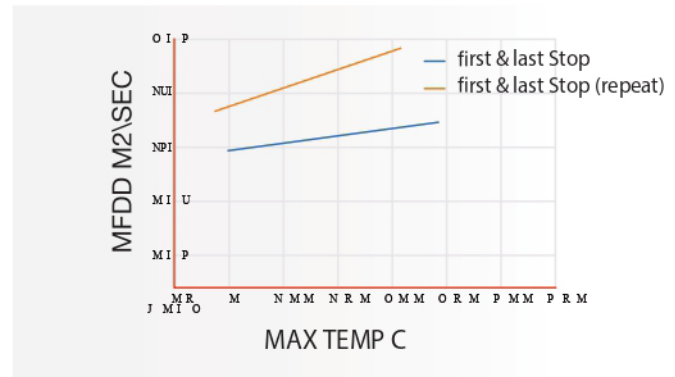
Durante más de 125 años, Ferodo ha sido sinónimo de excelencia y un compromiso continuo con la innovación.

Ferodo ahora extiende esta experiencia y prestigio al mundo de la bicicleta. La investigación, el desarrollo pionero, la ingeniería audaz y las extensas pruebas en carreteras y pistas garantizan el rendimiento, la seguridad y la fiabilidad.

ANÁLISIS DE BENEFICIOS

Sus numerosos dinamómetros pueden simular cualquier tipo de condición de frenado. Desde un duro descenso de montaña hasta la conducción urbana en E-Bike. Esta simulación de condiciones se usará para medir objetivamente el rendimiento de los frenos.

Una vez que estamos seguros de que un material cumple todos los requisitos, comenzamos las pruebas en las bicicletas. Nuestras bicis están equipadas para medir múltiples parámetros, como la desaceleración, la presión, las temperaturas y el recorrido de la maneta.



CERTIFICACIÓN ECE R90 / COMPROMISO MEDIOAMBIENTAL / CALIDAD ISO/TS16949

TECNOLOGÍAS DE CARRERAS

Ferodo ha estado a la vanguardia de las carreras de vehículos durante más de 90 años y hemos utilizado todos estos conocimientos en el desarrollo de nuestros frenos de bicicleta. Los frenos Ferodo están desarrollados para destacar en las cuatro fases de frenado.



FASE 1 Mordida inicial

B BITE

Esta fase comprende la rapidez con la que los frenos alcanzan su par de funcionamiento.

FASE 2 Desaceleración en línea recta

D DECELERATION

En esta fase, el ciclista desea la mayor eficiencia de frenado posible (desaceleración para una presión de maneta determinada).

FASE 3 Modulación

M MODULATION

El coeficiente de fricción de la pastilla de freno (μ) que representa esta eficiencia, puede verse afectado por una serie de factores, incluidas las temperaturas del disco, las velocidades de fricción del disco de freno y las fuerzas de sujeción.

FASE 4 Liberación

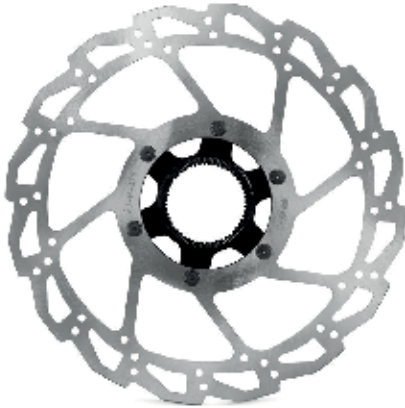
R RELEASE

Al final del proceso de frenado, cuando se libera la presión de la maneta, es importante que las pastillas de freno se suelten instantáneamente del disco y luego causen una baja resistencia residual del freno.

DISC RANGE

- Banda de frenado fabricada en acero de alto carbono AISI420 para optimizar el rendimiento y la durabilidad.
- Templado en todo el espesor del material para asegurar una dureza superficial mínima de HRC35 a lo largo del la vida del disco.

DISCO FRENO MTB CENTERLOCK



Centerlock 1.8

- FBD0002CL** Diam: 160 mm. Peso 110 gr **47,90€**
- FBD0003CL** Diam: 180 mm. Peso 127 gr **52,90€**

6 AGUJEROS 2.0

- FBD0004CL** Diam: 180 mm. Peso 127 gr **54,90€**
- FBD0005CL** Diam: 203 mm. Peso 157 gr **56,90€**

DISCO FRENO ESTÁNDAR



6 Agujeros 1.8

- FBD0006R** Diam: 140 mm. Peso 64 gr **29,90€**
- FBD0007R** Diam: 168 mm. Peso 110 gr **29,90€**
- FBD0008R** Diam: 180 mm. Peso 127 gr **30,90€**

6 AGUJEROS 2.0

- FBD0009R** Diam: 180 mm. Peso 127 gr **41,90€**
- FBD00010R** Diam: 203 mm. Peso 157 gr **42,90€**
- FBD00011R** Diam: 220 mm. Peso 157 gr **42,90€**

DISCO FRENO ROAD 1,8 CENTERLOCK



Centerlock 1.8

- FBD0014CL** Diam: 140 mm. **45,90€**
- FBD0012CL** Diam: 160 mm. **47,90€**

DISCO FRENO ROAD STANDAR



6 Agujeros 1.8

- FBD0015R** Diam: 140 mm. **29,90€**
- FBD0013R** Diam: 160 mm. **29,90€**

Standard FM

14,90€

eBIKE FE

23,90€

Road FS

20,90€

Racing FR

30€

SHIMANO XTR M9100,
BR-RS305/405/505/805
ULTEGRA DURA-RACE
105 TIAGRA GRX



FBP009FM FBP009FE FBP009FS

SHIMANO XTR (M9000,
M985), DEORE XT (M785,
M8000), SLX (M7000,
M666)



FBP001FM FBP001FE
FBP001FS FBP001FR

SHIMANO DEORE M416/44
5/446/485/486/515/525/575,
C601 TEKTRO AURIGA,
DRACO...



FBP002FM FBP002FE
FBP002FS FBP002FR

SHIMANO SAINT (M810),
ZEE, XT 4P(M8020)



FBP018FM FBP018FE FBP018FR

SRAM GUIDE G2, R, RSC
AVID 7, 9, XO TRAIL



FBP004FM FBP004FE
FBP004FS FBP004FR

SRAM HDR, RE D 22, FORCE,
RIVAL, LEVEL ULTIMATE & TLM



FBP010FM FBP010FE FBP010FS

SRAM LEVEL



FBP011FM FBP011FE FBP011FS

FORMULA CURA 4



FBP019FM FBP019FE FBP019FR

FORMULA CURA MEGA THE ONE
R0,R1,RX,RR1, T1,C1



FBP005FM FBP005FE FBP005FR

PASTILLAS DE FRENO

Standard FM 14,90€

eBIKE FE 23,90€

Road FS 20,90€

Racing FR 30€

AVID CODE R



FBP012FM FBP012FE FBP012FS

AVIDELIXIR 1,3,5,7
SRAM XX, X0, X7, X9,
DB, DB-5



FBP003FM FBP003FE
FBP003FS FBP003FR

MAGURA MT2, MT4, MT6,
MT8, MTS
CAMPAGNOLO H11



FBP006FM FBP006FE
FBP006FS FBP006FR

MAGURA MT5,7
4 PISTONES



FBP013FM FBP013FE FBP013FR

23,90€ 29,90€

HOPE V4



FBP017FM FBP017FE FBP017FR

HOPE E4, SHIMANO RX4,
STEALTH RACE E4, TECH M4



FBP016FM FBP016FE FBP016FR

WORK-BOX 30 JUEGOS 399€

- Pack ahorro, ideal para uso de taller.
- Caja de 30 juegos de pastillas STANDARD para dar un rápido servicio al taller.

Modelos disponibles



Shimano XTR
FBP001FMWS



Magura MT2, MT4, MT6, MT8
FBP006FMWS



Shimano Deore
FBP002FMWS



Shimano Ultergra XTR
FBP009FMWS



Sram Guide
FBP004FMWS



Shimano Rival
FB010FMWS



Shimano Saint
FB018FMWS

HOPE X2



FBP036FM FBP036FE





DISCOS Y PASTILLAS DE FRENO



GALFER
BIKE

DISCOS SHARK

Galfer Bike lanza al mercado su innovador Disc Shark® en versión fija, el disco de freno para MTB más completo del momento. Su innovador proceso de fabricación por corte láser ha permitido lograr una geometría de diseño óptima para alcanzar las mayores prestaciones posibles.

Máximas prestaciones:

- Con el Disc Shark® se incrementa la vida de las pastillas entre un 25-40% en condiciones habituales.
- Reduce drásticamente la temperatura de trabajo un 30% respecto a los discos de gama alta del mercado actual.
- Un 5-10% más potencia de frenada en condiciones habituales.
- Diseño optimizado, tanto en la pista de frenada como en el núcleo.



MAYOR VIDA ÚTIL DE LAS PASTILLAS DE FRENO.

MENOR TEMPERATURA DE FUNCIONAMIENTO.

DISCO MAS LIGERO.

MÁS ESTABILIDAD.



6 AGUJEROS:

219242 • Diam: 180 x 2,0 mm • Peso: 127 gr **95,90€**

219243 • Diam: 203 x 2,0 mm • Peso: 174 gr **101,90€**

219244 • Diam: 223 x 2,0 mm • Peso: 237 gr **106,90€**

CENTER LOCK

219308 • Diam: 160 x 2,0 mm • Peso: 122 gr **111€**

219309 • Diam: 180 x 2,0 mm • Peso: 127 gr **117€**

219310 • Diam: 203 x 2,0 mm • Peso: 174 gr **123€**

219311 • Diam: 223 x 2,0 mm • Peso: 237 gr **129€**



6 AGUJEROS:

219293 • Diam: 160 x 1,8 mm • Peso: 104 gr **89,34€**



DISCOS WAVE 1,8 MM



6 AGUJEROS:

- 219123 • Diam: 160mm, Peso: 99gr
- 219124 • Diam: 180mm, Peso: 110gr
- 219128 • Diam: 203mm, Peso: 140gr

34€

36€

39€



CENTER LOCK:

- 219217 • Diam: 160mm, Peso: 110gr
- 219218 • Diam: 180mm, Peso: 127gr
- 219219 • Diam: 203mm, Peso: 157gr

57€

57€

59€

DISCO WAVE E-BIKE 2MM



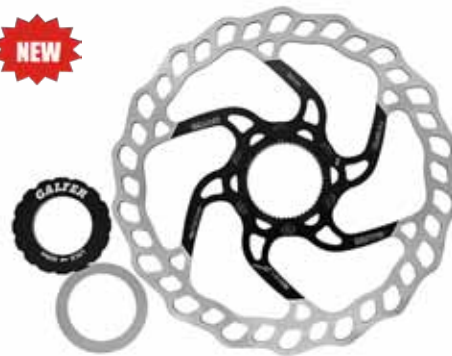
6 AGUJEROS:

- 219194 • Diam: 223mm, Peso: 229gr
- 219301 • Diam: 203mm, Peso: 209gr
- 219212 • Diam: 180mm, Peso: 190gr

48,30€

45,98€

48,50€



CENTER LOCK:

- 219303 • Diam: 160mm x 2mm
- 219304 • Diam: 180mm x 2mm
- 219305 • Diam: 200mm x 2mm
- 219302 • Diam: 203mm x 2mm

59,29€

61,71€

62,92€

68,37€



DISCOS WAVE ROAD / GRAVEL



6 AGUJEROS:

- 219158 • Diam: 140mm, Peso: 64gr. 33,88€
- 219159 • Diam: 160mm, Peso: 79gr. 34,49€
- 219223 • Diam: 180mm, Peso: 109gr. 45€



CENTER LOCK SH:

- 219215 • Diam: 140mm, Peso: 76gr. 55,66€
- 219216 • Diam: 160mm, Peso: 96gr. 56€



CENTER LOCK FULLCRUM

- 219306 • Diam: 140mm 1.8 57,48€
- 219307 • Diam: 160mm 1.8 59,90€

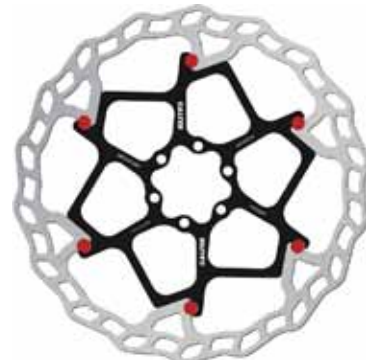


DISCOS WAVE TRIAL



- 219165 • Diam: 160mm, Peso: 99gr 39€

DISCOS WAVE FLOTANTES



- 219178 • Diam: 180mm, Peso: 140gr 66.60€
- 219175 • Diam: 180mm, Peso: 140gr 66.60€
- 219176 • Diam: 203mm, Peso: 160gr 71.40€

ADAPTADOR CENTER LOCK

- Adaptable a ejes 9mm, 12mm, 15mm y 20mm.
- Peso: 99gr

219180 23,90€



ADAPTADOR CENTER LOCK FULCRUM

219313 24,81€



ADAPTADOR 223MM 12,84€

- SB003 219213
- Delantero y trasero de Postmount de 160mm
 - A Postmount 223mm
 - + 63mm
- SB001 219221
- + 43mm
- SB002 219222
- + 20mm
- SB004 219245
- + 23mm



ADAPTADOR FOX 223MM 12,84

SB005 219312



WORK BOX - 30 JUEGOS 429

- Pack ahorro, ideal para uso de taller.
- Caja de 30 juego de pastillas STANDAR para dar un rápido servicio al taller

- 219132 AVID ELIXIR
 219133 AVID BB3, 5, 7, Ultimate
 219134 SHIMANO DEORE
 219135 SHIMANO XTR (03-07)
 219136 SHIMANO XTR (M985, M90000)
 219195 SRAM LEVEL T/ TL
 219300 ULTEGRA STANDAR
 219299 ULTEGRA ROAD
 219323 SHIMANO SAINT



219132



219133



219134



219135



219136



219195



219300



219323



219299

632€



SENSOR MAGN EBIKE 6 TORN 14,16€

219314

- Shimano
- Specialized
- Brose
- Bosch



SENSOR MAGN VEL 6 TORN 14,16€

219315

- Treck
- Specialized



SENSOR MAGN EBIKE SHARK 19,00€

219282



Standard 15,71€

Advanced 22,87€

Pro 28,65€

eBIKE

25,05€

Road

22,39€

AVID ELIXIR 1, 3, 5, 7, XX, X0



219091

219092

219161

219093

AVID BB5

AVID CODE (07-10)



219042

AVID X0 TRAIL, 7/9 TRAIL

AVID CODE R 2011 SRAM GUIDE R



219097

219098

219099

219201

AVID BB7, JUICY 3/5/7, ULTIMATE, CARBON



219047

FÓRMULA ORO
18K, 24K



219105

219106

219107

219202

219162

FÓRMULA MEGA THE ONE, R0,
R1, RX, RR1, T1 C1



219044

FÓRMULA CURA 4



219049

HAYES HFX-9,
MAG, MX-1



219052

219053

219054

219199

HAYES MX-2 (2004), MX-3
(MECANIC), MX-4, MX-5, GX-2, SOLE



219206

219207

HAYES
DOMINION A4



219060



219058



219224

219225

NEW

Standard

17,71€

Advanced

22,87€

Pro

28,65€

eBIKE

25,05€

Road

22,39€

Trial

28,44€

HOPE E4, RX4



219142

219143

219144

219186

HOPE V4



219115

219116

219220

HOPE X2



219118

219119

HOPE MONO V2, TECH V2



219068

219069

HOPE MONO TRIAL



219121

219166

HOPE MONO MINI



219154

219155

2

HOPE M4



219157

MAGURA MT5, MT7 (4 PISTONES)



219151

219152

219153

219204

19,97€

29,65€

36,18€

33,30€

MAGURA JULIE HP, LOUISE (2007-), MARTA SL (2009-)



219070

Standard

15,71€

Advanced

22,87€

Pro

28,65€

eBIKE

25,05€

Road

22,35 €

MAGURA MT2, MT4, MT6,
MT8, MTS
CAMPAGNOLO H11



219075

219076

219077

219198

SHIMANO DEORE M416/44
5/446/485/486/515/525/575,
C601 TEKTRO AURIGA,
DRACO...



219078

219079

219196

219163

SHIMANO NEXAVE (C-910),
DEORE (M555)



219080

219081

SHIMANO SAINT (M810),
ZEE, XT 4P(M8020)



219094

219096

219197

SHIMANO DEORE XT 2007/
2010 (M755) HOPE MONO 4



219083

SHIMANO XTR (03-07),
DEORE XT (M965/966/975),
DEORE LX (M655/765),
SAINT XT (04-07)



219085

219086

SHIMANO XTR (M9000,
M985), DEORE XT (M785,
M8000), SLX (M7000,
M666)



219088

219089

219090

219136

219200

219177

SHIMANO XTR M9100,
BR-RS305/405/505/805
ULTEGRA DURA-RACE
105 TIAGRA GRX



NEW

219209

219210

219164

SRAM XX, X0, X7, X9,
DB, DB-5



219091

219092

219093

219161

SRAM GUIDE



219105

219107

219202

219162

SRAM HDR, RED 22, FORCE,
RIVAL, LEVEL ULTIMATE & TLM



219148

219149

219150

219203

219160

SRAM LEVEL T, TL



219181

219182

219205

219281

HORQUILLAS Y GUIACADENAS



**RIBBON COIL AIR
A.MOUNTAIN ENDURO 160 MM**

1.290€

203128

29" - 27'5" + - 46mm offset

Cualquier rider de xc a enduro que quiera una horquilla altamente ajustable sin costos adicionales de enviar su horquilla para modificaciones. No importa cómo le guste que monte su horquilla, puede lograrlo con la RIBBON AIR. La horquilla satisface fácilmente las demandas de los diversos estilos de conducción incluso de los ciclistas más exigentes. Simplemente no encontrará una horquilla más ajustable con el peso y la rigidez de RIBBON AIR.

Características técnicas:

BARRAS: 35 mm

RECORRIDO: 160 mm

AJUSTABLE INTERNAMENTE HASTA 120 mm*

PESO: 1,90 kg (modelo 160 mm)

SISTEMA DE MUELLE: Sistema de cámaras positivas y negativas independientes FulFill

AJUSTES EXTERNOS: Presión positiva de la cámara de aire, presión negativa de la cámara de aire, compresión de baja velocidad de 8 posiciones, ramp control de 16 posiciones y rebote.

AJUSTES INTERNOS: Recorrido (en incrementos de 5 mm)

OPCIONES DE DIRECCIÓN: Solo cónico (1,5 - 1,125")

SOPORTE DE FRENO: PM 180 mm

ESPACIO NEUMÁTICOS: 27,5" x 3,0" en llanta de 45 mm de DI

29" x 2,6" en llanta de 35 mm de DI

EJE: Boost Pasante 15x110 mm

- Detalles gráficos en color naranja

RAVEN E-BIKE 150MM

990€

203096

27.5"+ 29" 51mm

Las diferencias claves con el Ribbon son el sistema Huck Puck en lugar de Ramp Control, un amortiguador de doble tubo simplificado y la sin válvulas de alivio de presión PSST en las bases.

Características técnicas:

BARRAS: 35 mm

RECORRIDO: 150 mm

AJUSTABLE INTERNAMENTE HASTA 120 mm*

PESO: 2.11 kg

SISTEMA DE MUELLE:

Sistema de cámaras positivas y negativas independientes FulFill. Volumen interno ajustable con sistema Huck Puck.

AJUSTES EXTERNOS:

Compresión y rebote de baja velocidad de 8 posiciones

AJUSTES INTERNOS: Recorrido 150

OPCIONES DE DIRECCIÓN: Solo cónico (1,5 - 1,125")

SOPORTE DE FRENO: PM 180 mm

ESPACIO NEUMÁTICOS: 29" x 2,6" en llanta de 35 mm de DI

EJE: Boost Pasante 15x110 mm



RIBBON AIR A.MOUNTAIN 130MM

La Ribbon SL es una versión de corto recorrido que su hermana mayor la Ribbon Air. Limitando el recorrido a un máximo de 130mm se ha podido aligerar todavía mas el cuerpo de la horquilla y reducir el volumen de aceite gracias a su cartucho.

Características técnicas:

- BARRAS: 35 mm
- RECORRIDO: 130 mm
- AJUSTABLE INTERNAMENTE HASTA 120 mm*
- PESO: 1,790 kg
- SISTEMA DE MUELLE:
Sistema de cámaras positivas y negativas independientes FulFill. Volumen interno ajustable con sistema Huck Puck.
- AJUSTES EXTERNOS:
Compresión y rebote de baja velocidad de 3 posiciones
- AJUSTES INTERNOS: Recorrido 110-130
- OPCIONES DE DIRECCIÓN: Solo cónico (1,5 - 1,125")
- SOPORTE DE FRENO: PM 180 mm
- ESPACIO NEUMÁTICOS: 29" x 2,6" en llanta de 35 mm de DI
- EJE: Boost Pasante 15x110 mm

1.190€ **203129** 29" - 51mm offset

1.190€ **203095** 29" - 46mm offset



Service Kit Ribbon



Retén Ø 35 mm **44 €** **203136**



Toricas **18 €** **203138**

BAXTER II GRAVEL 40-60MM

1.190€

203130

700x45c 40mm

1.190€

203131

700x45c 60mm



LaBaxter amplía enormemente la capacidad, la comodidad y la velocidad de las bicicletas de gravel modernas. 40 o 60 mm de recorrido flexible pero progresivo olvida las horquillas rígidas, elimina el la molestia de rodar con rocas incrustadas y hace que el descenso vuelva a ser divertido.

Características técnicas:

BARRAS: 35 mm

RECORRIDO: 40-60 mm

PESO: 2.11 kg

SISTEMA DE MUELLE:

Sistema de cámaras positivas y negativas independientes FulFill. Volumen interno ajustable con sistema Huck Puck.

AJUSTES EXTERNOS:

Compresión y rebote de baja velocidad de 8 posiciones

OPCIONES DE DIRECCIÓN: Solo cónico (1,5 - 1,125")

SOPORTE DE FRENO: PM 160 mm

ESPACIO NEUMÁTICOS: 700 x 45 EJE: Boost Pasante 12x100 mm

Tornillos laterales portaequipajes comparable

32mm stanchions

Tapered 1.5" steerer

40 or 60mm travel options

700x45 or
700x50c (29x2.0")
Tire Clearance

Internally Adjustable

Bottle mounts on
both legs

3 lb. max per

Six decal color
options

Silver, Steel Blue,
Organic Red, Orange
Clay.

FulFill™ air-spring

Modular
brake
mount

160 or 180mm

Adjustable offset and
axle-spacing dropout chips

3-position offset and 12x100 or 110mm
spacing



Service Kit



Soporte adaptado para
discos de 160 mm

39€

203134



Soporte adaptado para
discos de 180 mm

39€

203135



Refenes 35mm Ribbon,
Raven

44€

203136



Refenes 32mm Baxter

44€

203137



CARTUCHO RAMP CONTROL PRO

205€

El nuevo Ramp Control PRO mejora los cartuchos Ramp Control “normales” de ajuste del volumen de la cámara de aire. Los Ramp Control PRO se caracterizan por tener la parte inferior conectada a los espaciadores de MRP Huck Puck. El ajuste del volumen de aire te permite personalizar la progresividad de la amortiguación y el Ramp Control te permite controlar el rendimiento de la horquilla en alta y al final del recorrido. Juntos son una poderosa herramienta que te aportan un control preciso del rendimiento de la horquilla de manera rápida y fácil.

- Ofrece más control y sensibilidad.
- Actúa sobrefodo al final de recorrido, con cambios mínimos al principio y en la mitad.
- Muy fácil de instalar, en poco tiempo y con pocas herramientas, sin necesidad de desmontar las barras inferiores de la horquilla.

MODELOS:

FOX 36 Version F:

203098

- Compatible con Fox 36 del año 2018 en adelante, con sistema FIT 4, RC2 y Grip, de todo tipo de recorridos y medidas de rueda.



ROCK SHOX 35mm Modelo B:

203099

- Compatible con R.S. Pike a partir de 2015 con eje Boost 15x110 y todos los modelos de Pike, Lyrik, Yari y Revelation (35mm) de 2017 y más nuevos. y todos los modelos 2018 hasta la actualidad de Revelation (35mm). Sólo para versiones Solo Air y Debon Air. Recomendado para las versiones de horquilla mencionadas con recorrido de 140mm y más.



VÍDEO INSTALACIÓN





CARTUCHO RAMP CONTROL

184€

AJUSTE EXTERNO AL MOMENTO: 16 POSICIONES, MÁS PERSONALIZACIÓN.

Diseñados para la actual generación de horquillas Rock Shox Solo Air y Fox Float.

- Ofrece más control y sensibilidad.
- Sólo 55gr. Más ligero que la mayoría de amortiguadores de aire con más de 2 tokens.
- Actúa sobretodo al final de recorrido, con cambios mínimos al principio y en la mitad.
- Muy fácil de ajustar en todo momento, sin necesidad de herramientas.
- Muy fácil de instalar, en poco tiempo y con pocas herramientas, sin necesidad de desmontar las barras inferiores de la horquilla.

MODELOS:

ROCK SHOX 35mm Modelo A: compatible con R.S. Pike 2013-2016 con eje de 15x100 y todos los modelos de 2010 hasta la actualidad de Boxxer World Cup de aire. Sólo para versiones Solo Air. Recomendado para horquillas con recorrido a partir de 140mm. **203064**

ROCK SHOX 35mm Modelo B: compatible con R.S. Pike a partir de 2015 con eje Boost, todos los modelos de Pike de 2017 y más nuevos, todos los modelos R.S. Lyrik y Yari, y todos los modelos 2018 hasta la actualidad de Revelation (35mm). Sólo para versiones Solo Air. Recomendado para horquillas con recorrido a partir de 140mm. **203065**

ROCK SHOX 35mm Modelo C (cuerpo largo): compatible con R.S. Pike 2013-2016 con eje 15x100. Sólo para versiones Solo Air. Recomendado para horquillas con recorrido de 120mm y 130mm en 29", 25.5+ y 120mm en 27.5" y 26". **203066**

ROCK SHOX 35mm Modelo D (cuerpo largo): compatible con R.S. Pike a partir de 2015 con eje Boost, todos los modelos de Pike 2017 y más nuevos, todos los modelos de Yari y Lyrik a partir de 2015 y todos los modelos de Revelation a partir de 2018. Sólo para versiones Solo Air. Recomendado para horquillas con recorrido de 120mm y 130mm en 29", 25.5+ y 120mm en 27.5" y 26". **203067**

ROCK SHOX 32mm Modelo E: compatible con todos los modelos de Rock Shox Reba a partir de 2013 **203121**

ROCK SHOX 32mm Modelo F: compatible con todos los modelos de Rock Shox Zeb a partir de 2020. **203122**

FOX 34 Modelo A: compatible con Fox 34 Float a partir de 2016 con pistón FIT4 y Grip. Recomendado para horquillas de 140mm - 160mm de recorrido en 29", 27.5+ y 27.5. **203068**

FOX 34 Modelo B (cuerpo largo): compatible con Fox 34 Float a partir de 2016 con pistón FIT4 y Grip. Recomendado para horquillas de 110mm - 130mm de recorrido en 29", 27.5+ y 27.5. **203069**

FOX 32 Modelo C: compatible con todas las horquillas Fox 32 a partir de 2016. **203123**

FOX 36 Modelo D: más avanzado, convierte el amortiguador de aire original en una estructura con dos cámaras independientes positiva y negativa. Permite variar la presión entre las dos cámaras, aumentando la presión en la cámara negativa para mejor la sensibilidad ante pequeños baches junto con el ajuste final de recorrido del resto de Ramp Control. Es compatible con Fox 36 Float entre los años 2015 - 2017 con pistón FIT 4, RC2 y Grip. Recomendado para horquillas de 140mm - 180mm de recorrido en 29", 27.5+ y 27.5". **203070** **199€**

FOX 36 Modelo F: compatible con Fox 36 Float a partir de 2018 con pistón FIT4, RC2 y Grip. Recomendado para horquillas de 140 - 180mm de recorrido en 29", 27.5+ y 27.5". **203071**

FOX 38 Modelo G: compatible con Fox 38 a partir de 2020. **203124**



GUIACADENAS G5 CS ISCG-05

133€

Guiacadena de nylon con la parte central en TPU
Cuerpo de acero.
Compatible con platos ovalados
Peso: 200gr aprox.
ISCG-05
Diseñado para: DH/ Gravity / Enduro

206092 De 34 a 38 dientes



GUIACADENAS G4 CS ISCG-05

129€

Guiacadena de nylon con la parte central en TPU
Cuerpo de acero.
Compatible con platos ovalados
Peso: 200gr aprox.
ISCG-04
Diseñado para: DH/ Gravity / Enduro

206051 De 30 a 34 dientes



GUIACADENAS AMG CS ISCG-05

99€

Cuerpo soporte de acero
Ideal para cambios traseros con retención de cadena.
Compatible con platos ovalados
Peso: 152gr aprox.
ISCG-05
Diseñado para: Enduro / Trail

206055 De 28 a 34 dientes



GUIACADENAS SXG ISCG-05

Guiacadena superior de nylon de tamaño grande e inferior.
Cuerpo soporte de aluminio.
Compatible con platos ovalados.
Peso: 149gr-185gr aprox.
ISCG-05
Diseñado para: DH/ Enduro / Trail

206093 De 30 a 34 dientes

206094 De 34 a 38 dientes
(Aluminio)

206095 De 32 a 36 dientes
(Acero)

199€

149€



GUIACADENAS SXG ISCG-05

Guiacadena superior de nylon de tamaño grande e inferior.
Cuerpo soporte de acero.
Compatible con platos ovalados.
Peso: 149gr aprox.
ISCG-05
Diseñado para: DH/ Enduro / Trail

206054 De 32 a 36 dientes (Acero) **149€**



GUIACADENAS 2X V2 ISCG-05 **189€**

Guiacadena de nylon.
Cuerpo de compuesto de fibra
Ideal para cambios traseros con retención de cadena.
Compatible con platos ovalados
Peso: 33gr aprox.
Diseñado para: Enduro / Trail / XC

206063 34 a 38 dientes



CUBREPLATOS MINI G4 2 BOLT ISCG-05 BLACK **53€**

Guiacadena de nylon.
Cuerpo de compuesto de fibra
Ideal para cambios traseros con retención de cadena.
Compatible con platos ovalados
Peso: 33gr aprox.
Diseñado para: Enduro / Trail / XC

206064 36 a 40 dientes



GUIACADENAS 1X V3 ISCG-05 **95€**

Guiacadena de nylon.
Cuerpo de compuesto de fibra
Ideal para cambios traseros con retención de cadena.
Compatible con platos ovalados
Peso: 33gr aprox.
Compatible 1x9/1x10/1x11/1x12
Diseñado para: Enduro / Trail / XC

206056 ISCG 05 - 26 a 38 dientes



GUIACADENAS 1X V3 CS ISCG-05 **53€**

Guiacadena de nylon.
Cuerpo de compuesto de fibra
Ideal para cambios traseros con retención de cadena.
Compatible con platos ovalados
Peso: 33gr aprox.
Compatible con 1x10/ 1x11/ 1x12
Diseñado para: Enduro / Trail / XC

SHIMANO

206057 ISCG 05 - 28 a 34 dientes



GUIACADENAS 1X E-BIKE

Guiacadena de nylon.
Cuerpo de compuesto de fibra
Ideal para cambios traseros con retención de cadena.
Compatible con platos ovalados
Peso: 33gr aprox.
Diseñado para: Enduro / Trail / XC

BOSCH SHIMANO

206099 Bosch CX - 34 a 38 dientes **94€**

206097 CS Shimano E8000/E7000 - 34 a 38 dientes

53€



GUIACADENAS 1X E-BIKE SHIMANO E8000

129€

Guiacadena de nylon.
Cuerpo de compuesto de fibra.
Ideal para cambios traseros con retención de cadena.
Compatible con platos ovalados.
Peso: 74gr aprox.
Compatible 1x9/1x10/1x11/1x12
Diseñado para: Enduro / Trail / XC

SHIMANO

206060 D Mount - 34 a 38 dientes



GUIACADENAS 1X V3 ALU TREK

133€

Guiacadena de aluminio.
Ideal para cambios traseros con retención de cadena.
Compatible con platos ovalados
Peso: 50gr aprox.
Compatible con 1x10/ 1x11/ 1x12
Diseñado para: XC
Para las bicis Trek Supercaliber y Top Fuel.

NEW



TREK

206103 MR-20-9-715

GUIACADENAS 1X V3 D-MOUNT

95€

Guiacadena de nylon.
Cuerpo de compuesto de fibra.
Ideal para cambios traseros con retención de cadena.
Compatible con platos ovalados.
Peso: 74gr aprox.
Compatible 1x9/1x10/1x11/1x12
Diseñado para: Enduro / Trail / XC

206058 D Mount - 28 a 40 dientes



GUIACADENAS 1X V3 GIANT E-BIKE MY 2019/20/21

133€

Guiacadena de nylon.
Cuerpo de compuesto de fibra
Ideal para cambios traseros con retención de cadena.
Compatible con platos ovalados
Peso: 33gr aprox.
Diseñado para: Enduro / Trail / XC

GIANT

206098



GUIACADENAS 1X V3 CX BRAZE-ON

95€

Guiacadena de nylon.
Cuerpo de compuesto de fibra
Ideal para cambios traseros con retención de cadena.
Compatible con platos ovalados
Peso: 45gr aprox.
Diseñado para: CX / Gravel

GRAVEL

206102 Braze On - 38 a 44 dientes



NEW

GUIACADENAS 1X V3 CS S3/E-MOUNT

53€

Guiacadena de nylon.
Cuerpo de compuesto de fibra.
Ideal para cambios traseros con retención de cadena.
Compatible con platos ovalados.
Peso: 33gr aprox.
Compatible 1x9/1x10/1x11/1x12
Diseñado para: Enduro / Trail / XC

206059 S3 / E-Mount - 28 a 38 dientes



PARTES SUPERIORES

HD UPPER GUIDE

37.50€

Tornillería no incluida.
Color negro.

206067 Para MRP G4, SXg, AMg V1/V2, 1x V2/V3, G3 y Micro.

206096 Para MRP G5, SXg 2 y específicos e-bike



CS UPPER GUIDE

23.90€

206068

Compatible con modelos MRP AMg V1/V2/Steel, 1x V1/V2/CS, G3 y Micro
Tornillería no incluida
Color negro



KIT TORNILLOS SUP.

12€

206071

Compatible con models MRP HD, TR y G3
Incluye todas las piexas de la foto.
Tornillería no incluida
Color negro



PARTES INFERIORES

SKID MEGA G3/G4

52.90€

206064

Compatible con modelos Mega G3/G4 36 - 40 dientes
Tornillería no incluida
Color negro



SKID TR

29.90€

206065

Compatible con modelos MRP 2x, AMg y XCg
Tornillería no incluida
Color negro



SKID SXG

52,90€

206066

Compatible con modelos SXg
Tornillería no incluida
Color negro



KIT TORNILLOS SKID G2 Y SXG

13.90€

206069

Compatible con models MRP HD, TR y G3
Incluye todas las piexas de la foto.
Tornillería no incluida
Color negro



KIT TORNILLOS SKID G3

13.90€

206070

Compatible con models MRP HD, TR y G3
Incluye todas las piexas de la foto.
Tornillería no incluida
Color plateado



KIT TORNILLOS SKID SXG

23.90€

206073

Compatible con models MRP HD, TR y G3
Incluye todas las piexas de la foto.
Tornillería no incluida
Color plateado



RULINAS

RULINA

206074

18€

Compatible con modelos Mega G2, G3, G4, Micro, Lopes
Tornillería no incluida
Color negro



TORNILLO RULINA

206072

13.90€

Compatible con modelos MRP 2x, AMg y XCg
Tornillo, fuerza y arandela



HORQUILLAS,
AMORTIGUADORES,
MUELLES





CROSS COUNTRY

Rendimiento inspirador de confianza para ciclistas profesionales de XC, guerreros de fin de semana y todos los demás. Empuje sus límites y conquiste las pistas técnicas más desafiantes con los componentes Öhlins XC.

LIMITED EDITION LTD HORQUILLA RXC34 M.1 ALUMINUM

1.725€



Optimizada para la velocidad y la precisión en pistas técnicas, la horquilla de aluminio RXC34 m.1 combina nuestras tecnologías probadas en carrera e innovaciones desarrolladas específicamente para XC.

- Amortiguador ligero OTX14
- Hidráulica optimizada para XC
- Versión de aluminio de 120 mm, 1598 g
- Barras de 34 mm
- Con control remoto

203154 Rec 120 mm con bloqueo remoto



Bloqueo remoto



HORQUILLA RXC34 M.1 CARBON SUSPENSION

1.725€

Con un diseño de chasis liviano, la horquilla de carbono RXC34 m.1 comparte varias tecnologías probadas en carrera y mejoras de rendimiento con su contraparte de aluminio.

- Amortiguador ligero OTX14
- Hidráulica optimizada para XC
- Versión de carrera en 100/110 m corona de carbono a 1476 g
- Opción de control remoto y man

203149 Rec 100 mm con bloqueo remoto

203150 Rec 120 mm con bloqueo remoto

203151 Rec 120 mm



Bloqueo remoto

HORQUILLA RXC34 M.1 ALUMINUM SUSPENSION

1.520€

Optimizada para la velocidad y la precisión en pistas técnicas, la horquilla de aluminio RXC34 m.1 combina nuestras tecnologías probadas en carrera e innovaciones

- Amortiguador ligero OTX14
- Hidráulica optimizada p
- Versión de aluminio de
- Opción de control remot

203152 Rec 100 mm con bloqueo remoto

203153 Rec 110 mm con bloqueo remoto

203154 Rec 120 mm con bloqueo remoto



Bloqueo remoto



TRAIL & ENDURO

Rendimiento inspirador de confianza para ciclistas profesionales de XC, guerreros de fin de semana y todos los demás. Empuje sus límites y conquiste las pistas técnicas más desafiantes con los componentes Öhlins.

HORQUILLA RXF34 M.2 29" AIR SUSPENSION

1.452€

Creada para las altas exigencias de la conducción rápida por el campo, la RXF34 m.2 es el estándar de oro para las horquillas de senderos de recorrido corto.

203077 120 mm 203079 130 mm

- Amortiguador optimizado para senderos OTX18
- Diseño de eje flotante para minimizar la fricción
- Tamaño de rotor de montaje posterior de 160 mm, máx. 203 mm
- Tamaño máximo de llanta 29 x 2.6"



HORQUILLA RXF36 EVO 29" COIL SUSPENSION

1.635€

Ahora incluso con mejor rendimiento e incluso más confiable que nunca, la nueva actualización EVO lleva la horquilla RXF36 equipada con TTX al siguiente nivel.

203108 150 mm

203109 160 mm

203110 170 mm

- Soporte Postmount disco de 160 a 203 mm
- Tecnología TTX
- Ajuste externo de compresión de alta velocidad de 5 clics con modo de ascenso
- Eje de ancho de refuerzo de 15x110 mm
- Peso: 2159 gr





HORQUILLA RXF38 M.2 29" AIR SUSPENSION

1.759€

Desarrollada para uso rudo en senderos, enduro y e-MTB, la RXF38 m.2 de corona única comparte varias tecnologías clave con su hermana de corona doble, la DH38

- 203140 160 mm
- 203141 170 mm
- 203127 160 mm

- Sistema de amortiguación TTX18
- Muelle neumático regulable a 160/170/180 mm de recorrido
- Compatible con tamaños máximos de neumáticos de hasta 29"x2.6
- Diseño de eje flotante para minimizar la fricción



HORQUILLA DH RACE FORK 38

1.990€

203078

- Tecnología TTX
- Sistema de resorte y amortiguación de cartucho independiente
- Rueda 29" x 30" 200mm de recorrido. No incluye pletina
- Buje boost 110 x 20 Boos DH
- Disco 200/203 mm
- Peso 2820 gr

PLETINA 435.60€

- 203086 Offset 46mm
- 203088 Offset 54mm
- 203087 Offset 50mm
- 203089 Offset 58mm





AMORTIGUADORES

DOBLE MANDO **PRECIO POR DETERMINAR**

El control remoto XC de doble extracción le permite seleccionar entre tres modos diferentes. Logre un rendimiento de suspensión de siguiente nivel de principio a fin.

XXXXXX

- Interfaz para conectar la palanca remota incluida
- 3 posiciones de modo de conducción
- Tirador de cable doble que se ajusta en la parte delantera y trasera
- 65 g con abrazadera de barra



AMORTIGUADOR TRASERO **TXC2 AIR** **707€**

El versátil amortiguador TXC2 Air cuenta con una gama completa de opciones de carrera, lo que brinda mayor precisión y control a las bicicletas XC con un varillaje menos progresivo.

228005

- Hidráulica optimizada para carreras XC con pilas de cuñas en serie
- 3 modos de conducción desarrollados y probados para ahorrar segundos en la pista
- Opciones de control remoto y manual
- Los reductores se pueden instalar fácilmente para ajustar la carrera



AMORTIGUADOR TRASERO TXC2 AIR TRUNNION

707€

El versátil amortiguador TXC2 Air Trunion cuenta con una gama completa de opciones de carrera, lo que brinda mayor precisión y control a las bicicletas XC con un varillaje

228026

- Hidráulica optimizada para carreras XC con pilas de cuñas en serie
- Los reductores se pueden instalar fácilmente para ajustar la carrera
- Opciones de control remoto y manual
- 3 modos de conducción desarrollados y probados para ahorrar segundos en la pista



AMORTIGUADOR TRASERO TXC1 AIR

1.199,11€

Desarrollado para las bicicletas XC de recorrido corto más extremas, el amortiguador TXC1Air establece un nuevo estándar en precisión y control.

228005

- Hidráulica optimizada para carreras XC con pilas de cuñas en serie
- 3 modos de conducción desarrollados y probados para ahorrar segundos en la pista
- Más ligera, más delgada y más progresiva.
- Adaptador disponible para controles y sistemas manuales tirando de 5,5 mm de cable por click



AMORTIGUADOR TRASERO TXC1 AIR TRUNNION

1.199,11€

Desarrollado para las bicicletas XC de recorrido corto más extremas con soportes Trunion, el amortiguador TXC1Air Trunion establece un nuevo estándar en precisión y control.

228008

- Hidráulica optimizada para carreras XC con pilas de cuñas en serie
- 3 modos de conducción desarrollados y probados para ahorrar segundos en la pista
- Los reductores se pueden instalar fácilmente para ajustar la carrera
- Más ligera, más delgada y más progresiva



AMORTIGUADOR TRASERO TTX 22M (SPECIALIZED) 1.009,14€

Hidráulica optimizada para carreras de XC con conjuntos de cuñas en serie. Los niveles superiores de rendimiento de grandes éxitos combinados con una excelente tracción y control hacen que el TTX22M sea el amortiguador definitivo para ciclistas de gravedad, que ahora viene hecho a medida para bicicletas Specialized.

228010

- Diseñado específicamente para los modelos de bicicleta Specialized Demo 8 2011+, Enduro Evo 2013+ y Enduro 2013+
- Tecnología de amortiguación TTX de Öhlin
- Sistema de depósito de vejiga presurizado con nitrógeno
- Fácil de configurar con suficiente rango de ajuste para diferentes condiciones de conducción



**No incluye muelle*

AMORTIGUADOR TRASERO TTX 22M.2 1.010€

El nuevo TTX22m.2 es la última mejora del amortiguador helicoidal ganador de carreras, con mejor control de final de carrera y rango de ajuste mejorado.

- 228004** Recorrido 205x65 Trunnion
- 228006** Custom 210x55
- 228001** Specialized Mount
- 228010** Specialized 210x55

- TTX technology
- Diseñado específicamente para uso en senderos y descensos.
- Culata de cilindros lado a lado estándar
- Posibilidad de ajustar la carrera simplemente con los tres espaciadores de 2,5 mm incluidos en la caja



**No incluye muelle*

MUELLES LIGHT WEIGHT SPRING SERIES 127,05€

*Informar peso corredor en momento de la compra

- Muelle Amortiguador 548lbs/in 67mm Öhlins Ttx-22 228013
- Muelle Amortiguador 708 Lb/in 67mm Öhlins Ttx-22 228014
- Muelle Amortiguador 480lbs/in 67mm Öhlins Ttx-22 228015
- Muelle Amortiguador 434bs/in 76mm Öhlins 228016
- Muelle Amortiguador 36/60 343ib/in 67mm Öhlins 228017
- Muelle Amortiguador 36/113/96 548 57mm Öhlins 228018
- Muelle Amortiguador 36/106 605 In 67mm Öhlins 228020



NEUMÁTICOS CARRETERA, GRAVEL, CX



challenge
HANDMADE TIRES

CRITERIUM RS



¿25 and 28mm Hechos a Mano TLR

Con el objetivo de ser la mejor elección en cuanto a neumáticos de Carretera, el Criterium RS es la mezcla perfecta entre velocidad, agarre y fiabilidad, así como control y durabilidad, sin comprometer la comodidad. Su dibujo ayuda a proveer el mayor rendimiento tanto en condiciones secas como en mojadas. rueda convencionales, pero están fabricados empleando el mismo sistema artesanal como los Tubulares, manteniendo así la misma flexibilidad y calidad al rodar de los Tubulares hechos a mano.

Especificaciones técnicas



- Hechos a mano
Ofrece máxima tracción, calidad de conducción y rendimiento.



- PPS **GANZO**
Cinta de protección antipinchazos, con un tejido flexible y robusto, fabricado con componentes antipinchazos.



- Compuesto **SMART PRIME**
Nuevo compuesto especial para mejorar la velocidad, el agarre, reducir la resistencia de rodadura y mejorar la durabilidad del neumático



- Cinta Protección Lateral
Cinta anti roce alrededor de la carcasa
También actúa como ayuda para montar el neumático correctamente alineado.

- Carcasa de algodón Corespun de 350 tpi muy flexible para optimizar el peso.

- Neumático TLR adaptable para ruedas tanto hookless o hooked.



- Los TLR hechos a mano se combinan mejor con un sellador diseñado apropiadamente, como el sellador sin cámara SMART de Challenge, que protege las propiedades de su caucho natural, para un neumático de rendimiento más duradero, al tiempo que mejora aún más la retención de aire y la protección contra pinchazos.

Cubierta **84,90€**

204242	700 x 25	● ○	204243	700 x 25	●	204245	700 x 27	●	204252	700 x 28	○ ○
	225 gr			225 gr			235 gr			235 gr	

Tubular **99,90€**

204253	700 x 28	●
	235 gr	

ROAD

STRADA

De nivel mundial, alta velocidad de rodamiento y agarre en curva, cómoda, aporta excelente control en todo tipo de condiciones meteorológicas.



- 204240 Cub. Hand M. TLR - 700 x 27 - 285gr 69,90€ ●
- 204210 Cub. Hand M. TLR - 700 x 25 - 285gr 69,90€ ●
- 204165 Tubular - 700 x 25 - 285gr 79,90€ ●
- 204227 Cub. Hand M. - 700 x 27 Tan 255gr 55,90€ ●
- 204167 Cub. Vulcan. - 700 x 25 - 225gr 39,90€ ●
- 204228 Cubierta 700 x 27 Vulcanized 240gr 39,90€ ●
- 204213 ULTRA Tubular. - 700 x 25 - 225gr 129,90€ ●
- 204166 Cub. Hand M. - 700 x 25 Tan 59,90€ ●

ELITE

De nivel mundial, alta velocidad de rodamiento y agarre en curva, cómoda, aporta excelente control, volumen alto y sirve para todo tipo de condiciones meteorológicas en carreteras en mal estado o adoquines.



- 204175 Tubular. - 700 x 25 - 270gr 34,90€ ●
- 204176 Tubular. - 700 x 25 - 300gr 34,90€ ●

ELITE XP

Fabricado combinando las más avanzadas tecnologías y testeadas para crear una cubierta más robusta y duradera que a la vez mantenga la velocidad, confort y control característico de las cubiertas hechas a mano de Challenge. Excelente resistencia a los cortes y pinchazos gracias a su banda interna de protección.



- 204223 Cub. Hand M. - 700 x 25 - 270gr 44,90€ ●
- 204224 Cubierta - 700 x 27 - 350gr 44,90€ ●

STRADA BIANCA

De nivel mundial, alta velocidad de rodamiento y agarre en curva, cómoda, aporta excelente control y para todo tipo de condiciones meteorológicas.



- 204171 Cub. Hand M. - 700 x 30 - 350gr 67,90€ ●

GRAVEL

STRADA BIANCA

De nivel mundial, alta velocidad de rodamiento y agarre en curva, cómoda, aporta excelente control en todo tipo de condiciones meteorológicas.



- 204199 Cub.Hand M. - 700 x 36 - 355gr 67,90€ ●
- 204172 Cub.Vulcan. TLR - 700 x 36 - 370gr 57,90€ ●
- 204174 Cub.Vulcanizada - 700 x 36 - 380gr 47,90€ ●
- 204247 Cub.Hand MTLR - 700 x 45 - 550gr 77,90€ ●

ALMANZO PRO

Más control que la Strada Bianca, un rodar más rápido que la Gravel Grinder.



- 204221 Cub. Hand Made TLR. - 700 x 33 - 270gr 77,90€ ●
- 204222 Cub. Hand M. - 700 x 33 - 300gr 67,90€ ●

GRAVEL GRINDER

Parte central con micro-facos en forma de diamante para una velocidad de rodadura alta en un todo uso gravel con facos exteriores para cuando el terreno se pone blando, embarrado o las curvas con los ángulos más cerrados.



- 204200 Cub. Hand M. - 700 x 33 - 390gr 64,90€ ●
- 204183 Cub. Vulcan. TLR - 700 x 33 - 355gr 53,90€ ●
- 204201 Cub. Vulcan. TLR 700 x 38 - 370gr 57,90€ ●
- 204185 Cub. Vulcan. - 700 x 38 - 410gr 45,90€ ●
- 204246 Cub. Hand Made TLR. - 700 x 40 - 470gr 77,90€ ●

GETAWAY

La última cubierta gravel diseñada para llevarte más allá de donde acaba el asfalto, donde el terreno está menos mantenido. Con una parte central de facos estrechos muy juntos que ofrece un rodar muy rápido, facos abiertos laterales para terrenos arenosos o mojados y una línea de facos más agresivos en los extremos para girar con control y estabilidad en condiciones de terrenos sueltos.



- 204220 Cub. Hand Made TLR- 700 x 40 - 420gr 77,90€ ●
- 204254 tubular Hand Made 700 x 40 Tan 89,90€ ●

CICLOCROSS

TEAM EDITION "S" 99.90€
700 X 33 - 405gr



204202 GRIFO

204203 BABY LIMUS

204204 LIMUS

204205 CHICANE

GRIFO

El mejor neumático de CX para todo uso que se ha creado nunca que rinde tanto en mojado como en seco, en arena, en roca y en circuitos repletos de raíces.



- 204186 Tubular - 700 x 33 - 420gr 79,90€ ●
- 204187 Cub.Hand M. - 700 x 33 - 360gr 64,90€ ●
- 204188 Cub.Vulcan TLR - 700 x 33 - 345gr 54,90€ ●
- 204189 Cub.Vulcan - 700 x 33 - 330gr 44,90€ ●
- NEW 204248 Cub.Hand M TLR - 700 x 33 77,99€ ●

BABY LIMUS

La nueva cubierta para todo uso CX rinde con excelencia tanto en arena mojada, barro pegajoso o en circuitos rápidos de terreno seco.



- 204190 Tubular - 700 x 33 - 420gr 79,90€ ●
- 204191 Cub.Hand M. - 700 x 33 - 360gr 64,90€ ●
- NEW 204249 Cub.Hand M TLR - 700 x 33 77,90€ ●

LIMUS

El neumático con los facos más blandos y profundos que maximizan el control cuando las condiciones son realmente extremas, como en los últimos CX World Championships donde ganaron 4 de las 5 medallas de oro.



- 204194 Tubular - 700 x 33 - 420gr 79,90€ ●
- 204195 Cub.Hand M. - 700 x 33 - 360gr 64,90€ ●
- 204196 Vulcanizada TLR - 700 x 33 - 345gr 54,90€ ●
- NEW 204250 Cub.Hand M TLR- 700 x 33 77,90€ ●

CHICANE

Neumático de velocidad de rodadura super alta con el máximo control en terreno seco compactado, hierba mojada o condiciones de hielo con curvas técnicas.



- 204197 Tubular - 700 x 33 - 420gr 79,90€ ●
- 204198 Cub. Vulcan TR - 700 x 33 - 355gr 54,90€ ●
- 204251 Cub.Hand M TLR - 700 x 33 77,90€ ●

CÁMARA DE LÁTEX

Las cámaras de látex son mucho más flexibles que las cámaras de butilo tradicionales. Se adaptan rápidamente cuando realizamos un cambio de neumáticos. Esto sucede porque el látex se extiende y expande de 7 a 8 veces su tamaño, y el butilo únicamente 1.5, lo que significa que el látex es mucho más flexible, garantizando más velocidad, mejorando la resistencia a la rodadura y la comodidad respecto a una cámara de butilo standard.

Las cámaras de látex también pesan menos que las standard, por lo que ayudan a ahorrar peso.

También aumentan la protección a los pinchazos, ya que el látex se deforma y expande alrededor del objeto que intenta penetrar en la cámara, en lugar de intentar resistir a la punzada y poco después ser pinchada. El látex, al ser altamente elástico, es mucho más difícil de pinchar.

La única contraprestación de las cámaras de látex es que son mucho más porosas, por lo que retienen menos el aire, y como resultado hemos de chequear la presión de nuestros neumáticos antes de cada salida.



204574 700 x 23-30 mm. Long. Válvula 47.5mm.

15,40€

204568 700 x 23-30 mm. Long. Válvula 47.5mm.

15,40€

HERRAMIENTA MONTA CUBIERTAS



223085 14,90€

LLAVE VÁLVULA ALUM.



223081 Para montar/desmontar extensores de válvula

6,90€

EXTENSIÓN VÁLVULA



2 unidades

204528 Long. 31.5mm. 13,90€

204529 Long. 41.5mm. 13,90€

204530 Long. 55mm. 13,90€

COLA LLANTAS UNIVERSAL



204527 25 gr. 3,90€

SELLADOR



204570 65 ml 6,90€

204571 250 ml 13,90€

VIDEO DEMO MONTAJE CUBIERTA HAND MADE CHALLENGE




CUBIERTAS,
CÁMARAS



Byte

KENDA



XC SPORT

EKAR



30856 29" x 2.25 21€

ODLE



204214 29" x 2.10 20,10€

204225 26" x 1.95 11,90€



204225 29" x 2.35 xx€

PLOSE



204215 26" x 1.95 10.50€

204216 27,5" x 2.10 19,80€

204217 29" x 2.10 19,80€

PUEZ



204218 26 X 1.95 10€

24 X 1.95 xx€

SENNES



204219 26 X 1.95 13,30€

ORTLES



91856 26 X 1.95 13,30€

TURES




15855 29 X 1.4 18,60€

FELTRE



30872 700 X 25 12,40€

30875 700 X 35 12,10€



BMX

FRECCIA



30875 700 X 25 12,10€

TOXIC




95215 20 X 2.025 10,50€

CÁMARAS



204551	20" x 1,9 - 2,125 Schrader	3,30€
204552	26" x 1,9 - 2,125 Schrader	4,80€
204553	26" x 1,9 - 2,125 Presta	4,80€
204554	26" x 2,20 - 2,50 Schrader	4€
204555	26" x 2,20 - 2,50 Presta 48mm	4,50€
204556	27,5" x 1,9 - 2,25 Presta 48mm	5,10€
204557	700 x 25 - 32 Presta 60mm	4,40€
204558	700 x 47 Schrader	5,90€
204559	700 x 47 Presta 48mm	5,90€



XC

SLANT SIX



- La novedosa cubierta de Tomac unifica Small block8 y Nevegal. Ideal XC
- N° de Hilos 120 TPI
- Mezcla DTC Doble compuesto
- Ideal para terrenos secos y húmedos
- Ofrece velocidad, baja resistencia a la
- Rodadura . grip y control

204103	STC 29"x 2.0 -770g	65€
204104	Aro 29"x 2.0 -790g	34€
204106	Aro 27,5"x 2.1 -750g	34€
204087	27,5 x 2.1	59€

SMALL BLOCK EIGHT



- Uso competición XC
- N° de Hilos 120 TPI
- Mezcla DTC Doble compuesto
- Ideal para terrenos secos que permite
- Una rápida aceleración

204107	STC 29"x 2.1 -670g	65€
204108	Aro 29"x 2.1 -610g	34€
204225	Aro 26"x 1.95 -610g	11,90€



KARMA



- Tacos bajos que le permiten ser rodadora, delantera y trasera
- Uso competición
- N° de Hilos 120 TPI
- Mezcla DTC Doble compuesto
- Ideal para terrenos secos y húmedos

204112	Aro 27,5"x 2.0 -620g	34€
--------	----------------------	-----





BMX

KONVERSION



- 204076 24" x 1.75 42,90€
- 204075 24" x 1.95 44,90€

COMPACT



- 204151 20" x 1-1/8 22,00€
- 204153 20" x 1.5 29,50€
- 204154 20" x 1.75 29,50€



URBAN CITY

(K935)



- 204138 27.5" x 2.10 18€

KRAZE



- 204158 26" x 3 37,90€

DESPIECES RUEDAS

Byte

FREEAGENT

 **BLACKJACK**[®]
HIGH PERFORMANCE WHEELS

CONJUNTO EBIKE

Lorem ipsum dolor sit amet, consectetur adipiscing elit, sed do eiusmod tempor incididunt ut labore et dolore magna aliqua. Ut enim ad minim veniam, quis nostrud exercitation ullamco laboris nisi.

- 48850 XX € Delantera
- 48852 XX € Trasera



CONJUNTO MTB ORTLES 29"

Lorem ipsum dolor sit amet, consectetur adipiscing elit, sed do eiusmod tempor incididunt ut labore et dolore magna aliqua. Ut enim ad minim veniam, quis nostrud exercitation ullamco laboris nisi.

- 1381100401 69 € Delantera
- 1381100403 79 € Trasera



CONJUNTO MTB ORTLES 27"

Lorem ipsum dolor sit amet, consectetur adipiscing elit, sed do eiusmod tempor incididunt ut labore et dolore magna aliqua. Ut enim ad minim veniam, quis nostrud exercitation ullamco laboris nisi.

- 1381100431 69 € Delantera
- 1381100433 79 € Trasera



CONJUNTO ROAD SCAPPARE PRO BLANCA SH

- Llantana blanca soldada
- Perfil 21,4 mm
- Radios delanteros 20 db negro
- Radios traseros 24 db negro
- Shimano 10 velocidades
- Buje delantero rb 68
- Buje trasero rb 210
- Rodamientos sellados
- Peso juego 1497 gr



202041 409,90 €

CONJUNTO SLEEVE ROAD R1780 BLANCA

- Llantana blanca encolada
- Perfil 23,5 mm
- Radios delanteros 20 db blanco
- Radios traseros 24 db blanco
- Buje delantero rb 91
- Buje trasero rb 35 shimano
- Rodamientos sellados
- Peso juego 1617 gr



202045 240,90 €

CONJUNTO DELANTERA ROAD AIRLINE EVO BLANCA

- Llantana blanca
- Perfil 31 mm
- Radios 20 x negros
- Buje delantero db91
- Rodamientos sellados
- Peso delantera 869 gr



202050 92,90 €

CONJUNTO TRASERA ROAD AIRLINE EVO BLANCA

- Llantana blanca
- Perfil 31 mm
- Radios 20 x negros
- Buje trasero RB35 Shimano
- Rodamientos sellados
- Peso trasera 869 gr



202051 122,90 €

CONJUNTO WEINNMANN G-MAX DORADO 24 32H BMX

FREEAGENT

Montadas a mano, radios de galga 14, sobre llanta Weinnmann G-Max de doble pared, con unión de soldadura y banda de frenada fresada. Sus carretes de rodamientos sellados delantero y trasero con cassette. Ejes huecos en los modelos de 24" y PRO.



202110 220,00 €

CONJUNTO WEINNMANN G-MAX DORADO 20 PRO 32H BMX

FREEAGENT

Montadas a mano, radios de galga 14, sobre llanta Weinnmann G-Max de doble pared, con unión de soldadura y banda de frenada fresada. Sus carretes de rodamientos sellados delantero y trasero con cassette. Ejes huecos en los modelos de 24" y PRO.



202111 200,00 €

CIERRES PASANTES

DELANTERO ROCK SHOCK LITE



- 15 x 100 x 145 mm **32042** 109 €
- 15 x 110 x 155 mm **32043** 109 €

M 15x1,5mm

TRASERO ROCK SHOCK LITE



- 142 x 12 mm **20302** 119 €

M 12 mm

DELANTERO SR SUNTOUR



- 115 x 110 mm **39063** 61,90 €

TRASERO PROMAX QR 462



- 12 x 172 mm **1360902300** 32 €

EJES PASANTES

DELANTERO ROAD



- 15 x 100 x 145 mm **59234** 27,90 €
- Long 122 mm

TRASERO ROAD



- 12 x 1,5 mm **59236** 27,90 €
- Long 167 mm

DELANTERO FOX BOOST



- 14 x 1,5 mm **59239** 42 €
- Long 155 mm

TRASERO MTB



- 12 x 1,5 mm **59238** 32 €
- Long 178 mm

DELANTERO ROCK SHOCK



- 15 x 1,5 mm Boost 110 mm **59240** 42 €
- Long 158 mm

TRASERO MTB



- 12 x 1,5 mm **59237** 27,90 €
- Long 172 mm



EMPUÑADURAS, PLACAS PORTANUMEROS





Las nuevas empuñaduras F-1 Series Float están fabricadas en un compuesto exclusivo propio llamado A.I.R.E. que incorpora aire, reduciendo el peso en un 30% y aporta un rebote y respuesta más lentos para un confort mejorado.

F1 SERIES FLOAT 23€

CARACTERÍSTICAS:

- Peso 70 gr
- Diámetro medio: 31.5mm.
- Capa interior reforzada para una durabilidad superior.
- Textura de la superficie micrométrica para un agarre y control superior.
- Perfil suave para un tacto consistente.



209156



209157



209158



209159

F1 SERIES VAPOR 23€

CARACTERÍSTICAS:

- Peso 72 gr
- Diámetro medio: 31.5mm.
- Capa interior reforzada para una durabilidad superior.
- Textura de la superficie con un grip superior gracias a los micro facos que incorpora.
- Recortes ergonómicos para el apoyo de los dedos para una superficie con más agarre y mejorar el control.



209160



209161



209162



209163



AG-2 LOCK-ON 39,90€

CARACTERÍSTICAS:

- Diámetro más grande: 30.5mm con acolchado con offset hacia el interior para mejorar el confort.
- Compuesto blando: compuesto Soft Pro (extra blando) para una absorción excelente de las irregularidades.
- Carcasa rediseñada: para una mejor tracción y absorción de las vibraciones.
- Ergonomía mejorada: el rediseño de los extremos mejora las sensaciones.
- Topes de aluminio reforzado: aportan una durabilidad superior contra las roturas de la superficie.
- Carcasa con costillas: delgadas costillitas sobre la superficie que aportan control sin sensación de grosor.
- Abrazadera en el lado interior
- Tope final con recubrimiento de plástico duro: acoplado por encima del tope de aluminio, aporta durabilidad



209137



209138



209139



209178





REFLEX V2.1 LOCK-ON

39,90€



CARACTERÍSTICAS:

- Perfil grande/extragrande/compuesto mediano (diámetro 33,5 mm).
- Sistema de abrazadera única Lock-On v2.1.
- Extremos duraderos reforzados.
- Costillas suaves y flexibles en el pulgar que amortiguan los impactos.
- Sección de agarre superior acolchada para una excelente absorción de impactos.
- Patrón de gofres en ángulo con costilla superior de gran tamaño que coincide con los puntos de articulación de los dedos para un mejor control y una sensación más ergonómica
- Negro, azul medio, gris, verde militar, naranja, tostado, rojo.



ELITE PRO 35,90€

Diseñados para aportar más acolchado unicamente donde más lo necesitas y no provocar así una sensación de excesiva voluminosidad.

CARACTERÍSTICAS:

- Diseño ergonómico
- Dibujo con extra de dibujo en la parte frontal aporta un control superior cuando nos tiramos hacia la parte trasera de la bicicleta, especialmente en los descensos más pronunciados.
- Compuesto Soft Pro (muy blando) para una absorción de los golpes excelente.
- Topes en material blando reforzado para una durabilidad mayor.



209146



209179



209177

ELITE FLOW 35,90€

CARACTERÍSTICAS:

- Diseño con offset que aporta acolchado donde más se necesita.
- El dibujo de mini rejilla de la superficie aporta comfort y tracción donde más la necesitas.
- Compuesto Soft Pro (muy blando) para una absorción de los golpes excelente.
- Topes en material blando reforzado para una durabilidad mayor.
- Perfil super fino.



209143



209145



209144



209181

ELITE MOTION 35,90€

CARACTERÍSTICAS:

- Diseño con offset que aporta acolchado donde más se necesita.
- El dibujo de mini rejilla de la superficie aporta comfort y tracción donde más la necesitas.
- Compuesto Soft Pro (muy blando) para una absorción de los golpes excelente.
- Topes en material blando reforzado para una durabilidad mayor.
- Perfil super fino.



209140



209187

NEW PRODUCT RELEASE



“HUCKER” SIGNATURE BMX 15,90€

Mike “Hucker” Clark da vida a su estilo californiano con los puños signature Hucker recientemente renovados. ahora en un material único de compuesto blando para un tacto excepcional. diseñados tanto para la estética como para el rendimiento, la escena playera inspirada en california del puño de 160 mm se ha diseñado de forma intrincada para proporcionar tracción y acolchado en las zonas clave donde más se necesitan.

Diseñado tanto para la estética como para el rendimiento, la escena playera de 160 mm inspirada en california se ha diseñado para proporcionar tracción y acolchado en las zonas clave donde más se necesitan.



209214



209215

VANS LOCKON V2.1 39,90€

El sistema de bloqueo de la versión 2.1 garantiza un 100 % antideslizante

VANS LIMITED

Patrón de gofre de furgonetas actualizado para acolchado adicional



NEW

Pequeño reborde protege las manos sin interferir con los componentes del manillar

Los extremos TPE blandos ofrecen una comodidad mejorada en el extremo exterior de la empuñadura

La última incorporación a la línea ODI trae un bienvenido lavado de cara a la empuñadura Vans Lock-On. Construidos con nuestro material Soft Compound TPE patentado y con un patrón de gofre actualizado de Vans, estos agarres brindan una respuesta y un control excepcionales. La adición del nuevo sistema v2.1 Single-Clamp Lock-On hace que la instalación sea muy sencilla y asegura que sus empuñaduras permanezcan en su lugar sin importar las condiciones. Viene en seis colores increíbles con abrazaderas grabadas de edición especial para adaptarse a las necesidades de todos los ciclistas. Esta versión moderna de la empuñadura de Vans brinda una agradable actualización al mismo tiempo que brinda al ciclista ese diseño clásico de Vans que ha llegado a amar.



GOMA MARRÓN CON ABRAZADERAS A CUADROS

NEW

209212



GOMA NEGRA CON ABRAZADERAS A CUADROS

NEW

209213

VANS LOCK-ON 39,90€

Dos empresas icónicas del sur de California que se han unido para crear un clásico moderno. Caracterizados por su superficie con el diseño de la clásica suela de las zapaillas Vans con los propios compuestos de ODI para un tacto consistente que aporta un control excepcional en todas las condiciones.



209153



209154



209155

39,90€

TROY LEE DESIGNS

39,90€

Troy Lee Designs

Toda la calidad de los puños ODI con el toque artístico de Troy Lee Designs. diseñado para los corredores más rápidos del mundo. Toda la calidad e innovación que sólo se puede encontrar cuando se juntan dos empresas líderes mundiales.



209151



209152

LONGNECK V2.1 LOCK ON

35€

209182

La nueva empuñadura rediseñada Longneck Lock-On v2.1 aporta una estética retro muy familiar a un modelo ya de por sí icónico. El nuevo diseño utiliza el sistema Lock On 2.1 the abrazadera única que ofrece una instalación simple y 100% imposible que se deslice. El acabado exterior ha sido diseñado para adaptarse fácilmente a todas las manos con un material suave y refuerzo en las extremidades para mejorar su durabilidad.

**e-bike**
COMPATIBLE

BJORN V2.1 LOCK ON

35€

209186

Las empuñaduras más sostenibles, sin sacrificar rendimiento, fabricadas con TPE reciclado.

Aportan comodidad a los puntos de contacto de la mano gracias a un acolchado, diseño con off-set en la zona de la mano y un ligero ensanchamiento en la zona donde reposa el dedo pulgar.

Todo ello con el sistema patentado de ODI v.21 que fija las empuñaduras al manilla mediante 2 tornillos.



ODI SIGNATURE

28€

CARACTERÍSTICAS:

- El diseño curvado permite ocultar los cables detrás de la placa.
- Diseño de perfil bajo que permite tener un campo de visión completo.
- Fácil de instalar y quitar mediante bridas (no incluidas).
- Fabricada en polímero reforzado con fibra, permite que sea duradero a la vez que flexible, pudiéndose así alojar entre las barras de la horquilla fácilmente.
- Incluye además las pegatinas de colores Aaron Gwin Signature para personalizable.



TAPONES DE VÁLVULA

109€

Añade un toque de estilo a tu bicicleta con los nuevos tapones de válvula ODI. Son una versión en miniatura de los puños Longneck, fabricados en los mismos materiales y en 8 colores para adaptarse a cualquier combinación de color.

Se entregan en estas vistosas cajas, ideales para el mostrador, que contienen 100 unidades.

202547 100 uds - Válvula Schrader

202548 100 uds - Válvula Presta





CINTA DE MANILLAR 2.5MM PERFORMANCE

29€

Cinta de manillar ultraligera (50g el juego) está diseñada para aportar el compromiso óptimo entre confort y control. La cinta cuenta con una espuma reductora de impactos que actúa absorbiendo las vibraciones a pesar de su perfil delgado de tan sólo 2.5mm.

CARACTERÍSTICAS:

- Capa superficial de elastómero suave y adherente.
- Incluye tapones de manillar y cinta de acabado.
- 30mm x 2.1mm



209168



209169



209170



209171



209172



209173



209174



209175

CINTA DE MANILLAR 3.5MM PERFORMANCE

32€

Cinta de manillar diseñada para aportar el máximo control y absorción de impactos. Esta cinta cuenta con una fabricación única de 3 capas: 2 capas de absorción de impactos, cada una con diferente densidad y una capa superior con el máximo grip. Este diseño único reduce las vibraciones que se transmiten a las manos mientras ofrece un agarre excepcional.

CARACTERÍSTICAS:

- Capa superficial de elastómero suave y adherente.
- Incluye tapones de manillar y cinta de acabado.
- 30mm x 2.1mm
- Ligera y lavable.



209176

POTENCIAS, MANILLARES, EMPUÑADURAS

Byte

RELEV
BIKE ACCESORIES

ADAPTADOR

36,70€



43689 Extensor potencia 1 - 1/8 117mm

REGULABLE

33€



28597 Manillar 31,8 / long 110 mm

REGULABLE 1-1/8

17,20€



16252 Manillar 25,4 - 1-1/8 / long 105 mm

BMX AHEAD

15,60€



99798 1-1/8

POTENCIA BMX

12€



8353047045 Ø 22 x 50 mm Long.

DC1

13,20€



28587 long 60mm

28588 long 75mm

28589 long 90mm

POTENCIA

24,40€



37953 Manillar 28,6 - 1-1/8 / long 105 mm

REGULABLE 1"

16,80€



18405 Manillar 25,4 - long 180 mm -1"

BMX

19,70€



99799 Tubo 21,1

99780 Tubo 22,2

POTENCIA BMX

15€



218086 Diam. 22,2 x 50 mm Long..

CLASSIC PISTA FIXED PLATA

15,90€



218434 Diam 25,4

BULLHORN FIXED PLATA

15,90€



218433 Diam 25,4

BMX

15,50€



99809

CITY

15,30€



92693 Long 630 mm

DISCOVERY

11,60€



13994 Long 630 mm

BULLHORN FIXED NEGRO

24,00€



218435 Diam 25,4

218436 Diam 31,8

ACOPLES MANILLAR TRIATLON NEGRO

65,00€



218138

BMX

76,90€



218633 Lineage 8,75"

218634 Helm 8,75"

TOWN

17,40€



94590 Long 630 mm

DISCOVERY

17,40€



37954 Long 640 mm 25 R

HIGH DENSITY

- Espuma de larga durabilidad.
- Diseño ergonómico.
- Longitud 125mm.

209128



7.90€

PIEL 20€

- Longitud: 12,5

209001



HIGH DENSITY 130 MM

xx€

57682



ERGO GREY GR-S09 130 MM

xx€

54659



MTB GR-S83 130 MM

xx€

54664



MTB DUAL GR-S83 130 MM


xx€

54677



CINTAS DE MANILLAR "HIGH TECH"

18,00€



81540000

81540001

CORK ECOGEL

11,90€



81510209

CINTAS DE MANILLAR "TECKNO"

10,50€



209011

CINTAS DE MANILLAR CORK

6,40€



209014



81510504



81510510



81510503



81510505



81510508

SILLINES,
TIJAS TELESCÓPICAS,
ABRAZADERAS



Byte

MTB DISCOVERY ATHLETIC 27,10€



- Sillín deportivo 180 x 27
- Peso 338 gr

31583

CITY - URBAN DISCOVERY RELAXED 27,10€



- Sillín deportivo unisex 210 x 248
- Peso 485 gr

31588

DISCOVERY MODERATE MEN 27,10€



- Ideal largas distancias 180 x 27
- Peso 443 gr

31585

DISCOVERY MODERATE LADY 27,10€



- Ideal largas distancias 190 x 270
- Peso 457 gr

31587

FUNDA GEL 17,40€



21473 Medium

21474 Large



TIJA TELESCÓPICA CABLE INTERNO

- Tija telescópica efectiva y muy fiable.
- Mecanismo neumático
- Multiposicional
- Offset 0mm
- Peso 550 gr (30.9mm diam.)
- Mando Shimano I-SPEC EV

210274	30.9 x 400 / 125mm recorrido
210275	30.9 x 450 / 150mm recorrido
210277	31.6 x 400/ 125mm recorrido
210278	31.6 x 450 / 150mm recorrido

199€

210267	27.2 x 400 / 50mm recorrido
210268	30.9 x 450 / 50mm recorrido
210269	31.6 x 400/ 50 mm recorrido

253€



50663 Leva Aluminio

47€



210284 Mando horizontal Nylon

33€



210272 Mando universal gravel

33€



TIJA TELESCÓPICA SIN CABLE

- Simple, versátil y efectiva. Compatible con cualquier bici.
- Cartucho hidráulico con mecanismo neumático
- Inserción corta en relación al recorrido.
- Multiposicional
- Offset 0mm
- Peso 550 gr (30.9x456 mm)

210282	30.9 / 100mm recorrido - 540 gr
210283	31.6 / 100mm recorrido - 580 gr

175€

210254	Ø 27.2 X 390mm / 100mm recorrido
210256	Ø 30.9 X 425mm / 120mm recorrido
210257	Ø 31.6 X 425mm / 120mm recorrido

210,70€



COLLARÍN APRIETE 6,60€



56387 Diam 31,8

56388 Diam 34,9

COLLARÍN APRIETE 8,80€




95057 Diam 28,6

91305 Diam 31,8

91306 Diam 34,9

CASQUILLO TRANSFORMADOR 2,20€



80990950 (27,2 mm a 28,6 mm)
80990941 (27,2 mm a 29,2 mm)
80990932 (27,2 mm a 29,8 mm)
80990929 (27,2 mm a 30,0 mm)

80990926 (27,2 mm a 30,2 mm)
80990908 (27,2 mm a 31,4 mm)
80990903 (27,2 mm a 31,6 mm)
80990902 (27,2 mm a 31,8 mm)



CADENAS

PYC
CHAIN

CADENA PYC 11V CP

· 116 eslabones



206084

35.80€

CADENA PYC 11V 126M EBIKE

· 126 eslabones



206085

47.80€

CADENA PYC 10V CP

· 116 eslabones



206082

33.60€

CADENA PYC 10V 126M EBIKE

· 126 eslabones



206083

31.80€

CADENA PYC 9V CP

· 116 eslabones



206080

14.50€

CADENA PYC 9V 126M EBIKE

· 126 eslabones



206081

18.60€

CADENA PYC 8V MARRÓN

· 116 eslabones



206078

11.50€

CADENA PYC 8V CP

· 116 eslabones



206079

9.20€

CADENA PYC 7/8V MARRÓN

· 116 eslabones



206077

6.20€

CADENA PYC SINGLE SPEED MARRÓN

· 114 eslabones



206076

4.50€

PEDALES

Byte

VP COMPONENTS

wellgo

BYTE XC 01 SPD

221107 Automático MTB 38,50€



MIXTO DF02

221108 Automático MTB 38,50€



BYTE 79A PASEO

11€

221109 City - Trekking Aluminio 110 x 70



CONFORT - CITY

39048 City - Polipropileno 9/16 95 x 104 6,80€



SAND

39046 Trekking Polipropileno 111 x 89 8,80€



BMX

22525 Rosca 9/16 112 x 105 10,10€
21387 Rosca fina 1/2 10,10€



MTB

21384 Aluminio bolas 100 x 86 11€



MTB 93

26165 Aluminio rodamientos 100 x 80 11,80€



CALAS CX02

95343 9,40€



CALAS CK34 KEO COMPATIBLE

8€

99790 Rojo 9°
99792 Gris 4,5°
99791 Negro n°



CORREA

03972 5,60€



RUTA R73

221050 Automático con calas.
Tipo KE0 59€



RUTA 53.90€

860 470 11.0 Automático con calas



MTB DUAL

221036 SPD 89.90€



MTB DUAL 54.90€

860 430 60.0 SPD



PEDAL FREERIDE

221103 65€



BMX FLAT

221038 18.20€



**PEDALES TRANSPARENTES
FIXED**

221017 Azul 11€



221035 Verde 11€

PASEO

221 042 Resina y aluminio 4.20€



PEDALES

INFANTIL

860 812 04 60

5€

221064

3€



CICLO-STATIC

221009

Rosca Fina 1/2"

16€



CALAS KEO

221512

Cala rotante 7°

12,90€



CALAS KEO

221513

Cala fija 0°

12,90€



PAR CALAPIE PARA CORREA

221503

4,20€



CALAS PARA PEDAL TIPO "LOOK"

860 905 00.0

Rotación 9°

12,90€



wellgo

PEDALES

MTB RACING

221 104

Automático SPD

56.90€



MTB SPORT

221 041

Automático SPD

49.90€

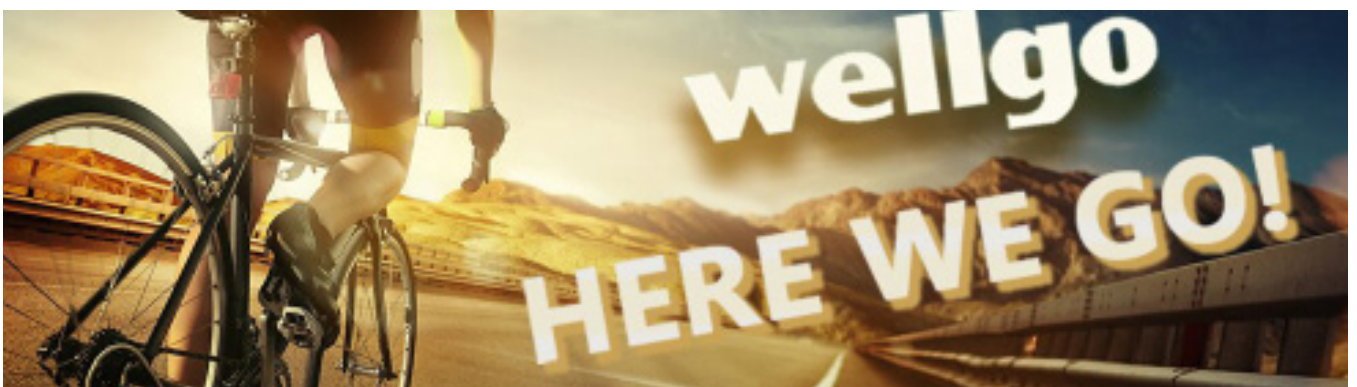


ROAD SPORT

221106

Automático SPD

79.90€



FRENOS



Byte

JUEGO V BRAKE 13,80€



94600 Aluminio 3 dedos

JUEGO V BRAKE FLY REV 13€



94601 Aluminio 3 dedos

JUEGO V BRAKE BMX 14,90€



99804 Aluminio 3 dedos

JUEGO V BRAKE URBAN 14,20€



95111 Aluminio 4 dedos

JUEGO RUTA INTERNAL 20,60€



95112

JUEGO FRENOS RUTA 12,10€



31466 Pivotal System

JUEGO CANTILEVER 12€



26747

PASTILLA FRENO RUTA 3,70€



56374

PASTILLA FRENO CANTILEVER SMOOTH 3,10€



56379

PASTILLA FRENO V-BRAKE LOW 2,30€



94193

V-BRAKE CANTILEVER 10,10€



74015110.0

PUENTE DE FRENO 13€



219130 Juego



ACCESORIOS

2024



BASIL®
spread the cycling joy

198

ALFORJAS / BOLSAS / TIMBRES

RELEV
BIKE ACCESSORIES

Byte

212

BOLSAS / CESTAS / PORTAEQUIPAJES

RACEONE®
MADE IN ITALY

220

BIDONES / PORTABIDONES

Byte

RELEV
BIKE ACCESSORIES

236

CICLOCOMPUTADORES

Byte

Smart®

240

ILUMINACIÓN / VISIBILIDAD

MOON®
LIGHT THE WAY YOUR WAY

RELEV
BIKE ACCESSORIES

ENFITNIX

Byte

BETO

248

BOMBAS / INFLADORES

urban iki
BY ØØK

LS

250

PORTABEBÉS / REMOLQUES

High Technology Plastic
HTP
Design

RELEV
BIKE ACCESSORIES

URSUS



Byte

254

CABALLETES / EXPOSITORES

BASIL[®]

spread the cycling joy



365 DAYS
a year!



Bolso CITY SHOPPER

49€

Esta bolsa es ideal para ir a hacer la compra y para los desplazamientos diarios, con un diseño muy a la moda a la vez que funcional, además de tener el cierre plegable y con imán para evitar que entre agua.

También cuenta con detalles reflectantes en la parte trasera para una mejor visibilidad.

Se puede enganchar a las alforjas traseras mediante el sistema Hook On (universal, mediante dos clips que incorpora la bolsa).

- Capacidad: 14-16l
- Medidas: (LxWxH)



222176



222198

Mochila FLEX

222177

59€

Mochila para bicicleta que también se puede enganchar al portabicicletas mediante el sistema Hook On de clips. Cuenta con diferentes bolsillos con cierre mediante cremallera y espacio específico bandas reflectantes para una mayor visibilidad.

- Capacidad: 17l
- Medidas: (LxWxH)



Doble bolsa frasera GO 55€

Material altamente calificado, comportamiento principal con cable de tracción, bolsillos laterales dobles, parte superior con dos bandas de cierre de sillín, correas, reflectantes.

- Capacidad: 32l
- Medidas: 35x14x33 (LxWxH)

222138 ●

222178 ●



Bolsa frasera lateral GO 45€

Material altamente calificado, comportamiento principal con cierre de cuello cerrado, bolsillos laterales dobles, manijas.

- Capacidad: 18l
- Medidas: 31x17x34 (LxWxH)

222179 ●

222139 ●



Funda sillín GO 10€

- Material repelente al agua
- Medidas: 23x27x6 (LxWxH)

211194 ●

211204 ●



Alforja lateral Grand Shopper 49€



La alforja de bicicletas Basil Grand hace que las compras y otros mandados sean un placer. Tiene un aspecto elegante y lujoso, gracias a su color negro. Está hecho de poliéster 600D repelente al agua y tiene un gran compartimento principal con un bolsillo acolchado.

- Está equipado con cómodas asas.
- La bolsa tiene una capacidad extragrande de 23 litros.

222246 ●



Bolsa frasera SOHO

222201

110€

Diseño moderno con espacio para portátil.

- Capacidad: 17l
- Medidas: 31x14x37 (LxWxH).
- Led integrado (pilas 3x AAA).
- Resistente al agua.



Doble bolsa frasera SOHO

222200

148€

Diseño moderno con cierre tipo doblo superior.

- Capacidad: 41l (20.5l x2)
- Medidas: 31x13x37 (LxWxH).
- Led integrado (pilas 3x AAA).
- Resistente al agua.
- Incluye sistema de enganche MIK.



Timbre Ding Dong

- Diámetro: 55 mm
- Medidas: 34x25x9 (LxWxH)



220060

13.50€



220065

13.50€



220068

13.50€

Doble bolsa frasera BLOOM FIELD

85€

NEW

Ideal para los organizadores de picnic que respiran alegría. Las dobles alforjas Basil Bloo estan hechas con 39 botellas Pet recicladas. Es una buena manera de disfrutar de un grandioso y día.

Doble bolsa frasera BLOOM FIELD

222239



222238



- Capacidad de 28-35 litros.
- Cremallera impermeable.
- Adaptable superficie sist MIK.



Bolsa frasera lateral BLOOM FIELD

69€

NEW

- Alforja trasera con capacidad de 15-20 litros.
- Forrada por dentro con un bolsillo cremallera y prácticos botones.
- Banda reflectante.
- Anclaje HOOK ON.

222236



222237



Funda sillín BLOOM FIELD

13€

NEW

- Material repelente al agua
- Medidas: 23x27x6 (LxWxH)



211210



211211

Timbre Ding Dong

14€

NEW

- Diámetro: 80 mm
- Medidas: 34x25x9 (LxWxH)



220071



220072

EVER-GREEN

NEW

¡Con Basil Ever-Green, tendrás una mochila para bicicleta resistente y única! El moderno estampado botánico de la bolsa para bicicletas está pintado a mano por la talentosa artista holandesa Meggy Lemmens.

Basil Ever-Green - bicycle Ddaypack

222240

69€

La bolsa para bicicleta Basil Ever-Green es una moderna mochila para bicicleta disponible en color beige arena. Bolso, bandolera, mochila y alforja, todo en uno, está fabricado con materiales duraderos.

- Capacidad 14-19 litros



Basil Ever-Green - double bicycle bag

222241

69€

La bolsa doble Basil Ever-Green es una moderna bolsa doble para bicicleta hecha de materiales duraderos. La bolsa de bicicleta doble, disponible en color verde tomillo, tiene un estampado botánico pintado a mano.

- Capacidad 28-23 litros



WANDERLUST

No se puede comprar la felicidad, pero se puede comprar una bolsa de la nueva serie Wanderlust. Cuenta con grabados de aves alegres. Cantar en voz alta o silbar a lo largo del camino. El camino es tuyo.

Bolso de frontal

222133

46€

Está creado en poliéster y es repelente al agua, tiene bolsillo interior, bolsillo delantero, cierre de cremallera, asas de transporte, forro interior, gancho de sujeción y bandas reflectantes.

- Capacidad: 18l
- Medidas: 35x15x31 (LxWxH)



Doble bolsa trasera

222132

48€

Está creado en poliéster y es repelente al agua, cierre con hebillas, parte superior con dos bandas de cierre de sillín, correas, rayas dobles reflectantes en todos los lados.

- Capacidad: 35l
- Medidas: 35x15x31 (LxWxH)

Timbre Ding Dong

220061

14€

- Diámetro: 80 mm
- Medidas: 8x8x7 (LxWxH)



Funda sillín

211190

13€

- Material repelente al agua
- Medidas: 23x27x6 (LxWxH)



Doble bolsa trasera - MARA

Doble bolsa trasera en clásico color negro, fabricada en poliéster que repele el agua. Cuenta también con firas reflectantes traseras de seguridad.

222140 Mara 26 L

23€

222159 Mara XXL 47 L

45€



Bolsa trasera MALAGA

222142

33€

Bolsa trasera, poliéster 600D que repele el agua, sujeción al portaequipajes con ganchos de nylon, dobles rayas reflectantes delanteras y traseras.

- Capacidad: 13l
- Medidas: 32x13x29 (LxWxH)

Bolsa portamapas MALI

222141

30€

Bolsa de manillar práctica, poliéster 600D que repele el agua, desmontable, compartimiento para mapas, acarreo extraíble. Correa, cierre frontal de almacenamiento, sujeción a cualquier manillar a través de velcro.

- Capacidad: 8l
- Medidas: 43x28x3026x13x23 (LxWxH)
- Sujeta con cintas de velcro al manillar



Bolsa al cuadro - SPORT DESIGN

222167

25€

Esta bolsa va cogida al cuadro, concretamente queda sujeta al tubo superior y al tubo de dirección. Destaca por su bolsillo superior transparente, que permite colocar un smartphone de hasta 6" y manipularlo. En total tiene una capacidad de 1l, siendo ideal para guardar además del dispositivo móvil, las llaves, barritas energéticas, ...

- Capacidad: 1l
- Medidas: 32x19x21 (LxWxH)



Bolsa sillín Sport Design M 1 litro - negro



222244

22€

Doble bolsa tubo superior Sport Design M 1,5 litros - negro



222245

21€

Bolsa sillín Madda 1 litro - negro



222247

19€

Bolsa portamapas frontal- SPORT DESIGN 222168

55€

Bolsa deportiva frontal al manillar que incluye bolsillo superior transparente para mapas o dispositivos electrónicos con iPad. Además, incluye asa de hombro desmontable para que la puedas cargar cómodamente cuando te bajas de la bici. Fabricada en poliéster resistente al agua IPX3, tu equipaje se mantendrá seco aunque caiga una tormenta de lluvia. Además, incluye detalles reflectantes y espacio para atar una luz led.

- Capacidad: 6l
- Medidas: 16x26x23 (LxWxH)



Soporte - SPORT DESIGN 222170

Bolsa trasera superior - SPORT DESIGN 222166

69€

Bolsa trasera superior ampliable mediante bolsillos laterales desplegados, pasando de una capacidad de 7l a 12l. Esta fabricada en poliéster repelente al agua. Incluye bolsillos, detalles reflectantes y espacio para colocar luces led.

- Capacidad: 7-12l
- Medidas: 32x19x21 (LxWxH)



Bolsa trasera lateral - SPORT DESIGN 222164

69€

Bolsa trasera lateral desmontable que puede usarse también como bolsa de hombro. Una opción muy versátil que será recibida de buen gusto por la bicicleta de cualquier mujer o hombre.

Además incluye funda a medida para tapar en caso de lluvia, detalles reflectantes para incrementar la seguridad y un compartimento acolchado específicamente para ordenador portátil.

- Capacidad: 18l
- Medidas: 31x16x41 (LxWxH)



Doble bolsa trasera - SPORT DESIGN 222165

79€

La doble alforja trasera SPORT DESIGN te permite disfrutar de la mayor capacidad de carga con la mejor relación calidad/precio. Sus 32l de capacidad te permitirán moverte e incluso viajar sin compromisos, y tu carga irá perfectamente protegida, gracias a su excelente fabricación en materiales durables y con protección frente al agua en caso de lluvia moderada. También cuenta con detalles reflectantes para aumentar tu seguridad.

- Capacidad: 32l
- Medidas: 31x13x44 (LxWxH)



Bolsa frontal - MILES

222162

63,50€

Bolsa deportiva frontal que podrás llevar a todas partes. Además, incluye asa de hombro desmontable para que la puedas cargar cómodamente cuando te bajas de la bici. Fabricada en poliéster resistente al agua IPX3, tu equipaje se mantendrá seco aunque caiga una tormenta de lluvia. Además, incluye detalles reflectantes y espacio para afiar una luz led.

- Capacidad: 6l
- Medidas: 16x26x23 (LxWxH)



Bolsa trasera superior - MILES

222161

70€

Este modelo es ideal para los amantes del deporte, que quieren llevar el mínimo equipaje y no renunciar así a las sensaciones más deportivas de la bicicleta a pesar de llevar carga. El equipaje nunca se mojará, gracias a su fabricación en poliéster con protección IPX 3. Además las asas de mano te permiten cargar la bolsa tanto en las manos como en los hombros

- Capacidad: 7l
- Medidas: 32x19x21 (LxWxH)



Bolsa trasera lateral - Mochila - MILES

222163

79€

Esta bolsa deportiva te permite llevarla hasta en 4 posiciones diferentes, gracias a sus asas desmontables. Fabricada en poliéster resistente al agua IPX3, tu equipaje se mantendrá seco aunque caiga una tormenta de lluvia. Además, incluye detalles reflectantes y espacio para afiar una luz led.

- Capacidad: 14l
- Medidas: 31x14x44 (LxWxH)



Doble bolsa trasera - MILES

222160

99€

Están fabricadas en poliéster 600D que repele totalmente el agua (IPX 3) en color negro con detalles color lima, costuras internas, detalles brillantes y con espacio para color luces LED.

- Capacidad: 32l
- Medidas: 34x19x43 (LxWxH)



MILES TARPAULIN 100% WATERPROOF

Para cuando el viaje es la aventura. Pasea en bicicleta por la playa o por el bosque, junto a un río o por una corriente. Basil Miles Tarpaulin mantendrá tu equipo seco. 100 % resistente al agua y listo para usar

Doble bolsa
Basil Miles Tarpaulin -
34 litros - negro/naranja



222202

99€

Mochila de bicicleta
Basil Miles Tarpaulin -
17 litros - negro/naranja



222242

89€

Maletero para bicicleta
Basil Miles Tarpaulin -
7 litros - negro/naranja



222204

75€

NAVIGATOR WATERPROOF

Te gusta una pequeña aventura todos los días. El Basil Navigator Waterproof te lleva desde casa a la naturaleza y de regreso, no importa lo que traiga el clima, para que puedas decir "¿por qué no?"

Alforja Navigator

222243

60€

- 100% impermeable (IPX 3) con capacidad de 25-21 litros.
- Lona y poliéster 600D.
- Correa para el hombro desmontable y ajustable.
- Sujeción HOOK ON.

NEW



Ahora puedes disfrutar de tu vuelta en bici en compañía. ¡Es muy divertido! Engancha la cesta Basil Buddy a tu bicicleta y arranca. Además, la cesta Basil Buddy, es higiénica y está fabricada en un plástico no tóxico. Dale a tu pequeño amigo la mejor vista de la ciudad. La cesta cuenta con un fondo acolchado, correa para atarlo y dos cuerdas de sujeción reflectantes. Por seguridad, la Basil Buddy KF solamente se puede usar en combinación con el soporte de manillar Basil KF.

**CESTA FRONTAL
BUDDY KF**



222205

125€

**CESTA TRASERA
BUDDY KF**



222206

125€

**REJILLA SEGURIDAD CESTA
BUDDY KF**



222207

25€

Cesta delantera - PORTLAND

99€

Diseño holandés, buscando el minimalismo y la esencia del aluminio, con un resultado vintage y estiloso.

Enganche a la horquilla.

- Capacidad: 25l
- Compatible con 26" y 28".
- Corre superior sujeta carga.
- Carga máxima 10 kg.

222248



Parrilla delantera - PORTLAND

89€

Parrilla porta cargas delantera de estilo vintage. Enganche a la horquilla.

- Compatible con 26" y 28".
- Corre superior sujeta carga.
- Carga máxima 10 kg.

222249



Cesta delantera - BOLD FRONT

65€

Cesta diseñada para ir ubicada al frente de la bicicleta. Este modelo cuenta con detalles reflectantes para mayor visibilidad, es totalmente desmontable y se puede ajustar en altura. Fabricada en malla de acero.

- Capacidad: 16l
- Medidas: 28x34x27 (LxWxH)
- Sistema de sujeción al manillar Klickfix.
- Incluye soporte y enganche al manillar.

222180

65€



Cesta delantera - BOLD FRONT

Cesta diseñada para ir ubicada al frente de la bicicleta. Este modelo cuenta con detalles reflectantes para mayor visibilidad, es totalmente desmontable y se puede ajustar en altura. Fabricada en malla de acero.

- Capacidad: 16l
- Medidas: 28x34x27 (LxWxH)
- Sistema de sujeción al manillar Klickfix.
- Incluye soporte y enganche al manillar.

222235

39€



Cesta trasera lateral con portabotellas

Cesta trasera para transporte de botellas, de acero, alambre, con ganchos dobles de seguridad para la suspensión en el lado del portaequipajes.

- Medidas: 24x33x33 (LxWxH)

222144

29€



Cesta trasera

222145

38€

Cesta trasera sintética, resistente a la intemperie, montaje fijo en el portaequipajes (se incluye material de fijación), frontal inclinado, la cesta se coloca a lo largo del portaequipajes.

- Medidas: 35x26x24 (LxWxH)



Nuestras cestas de botellas han sido bien recibidas por los amantes de la calidad y el diseño. Algunos dicen que es el arte. Nos gusta la forma sencilla.

Las cestas simplemente invitan a salir y disfrutar. Vamos a la playa? Llevemos toalla de playa y protector solar. El ciclismo es la manera perfecta para despejar su mente.

Cesta delantera + sujeción - BREMEN

222181

27€

Cesta frontal de excelente relación calidad/precio. Es desmontable e incluye el sistema de sujeción al manillar. Incluye también asa demano y logo reflectante. Está fabricada en acero.

- Medidas: 26x36x29 (LxWxH)
- Incluye soporte y enganche al manillar.



Cesta trasera central - ICON M

222171

45€

Cesta central que se adapta a la mayoría de portaequipajes fabricada en resistente malla de acero. Se adapta a todo tipo de bicis, también a e-bikes de batería trasera gracias a su sistema de sujeción WSL.

- Capacidad: 26l
- Medidas: 40x33x25 (LxWxH)



Placa de enganche sistema de sujeción bolsa a portaequipajes MIK

Sistema de sujeción para bolsas y cestas al portaequipajes.

- Muy fácil de instalar y super práctico y rápido de utilizar.
- Color negro.)

222208

21,50€



Adaptador sistema de sujeción portaequipajes MIK

Sistema de sujeción para bolsas y cestas al portaequipajes.

- Muy fácil de instalar (sin herramientas) y super práctico y rápido de utilizar.
- Color negro.)

222209

21,50€



Sistema de sujeción al manillar - KLICKFIX

222170

21€

Sistema de sujeción al manillar muy estable.

- Adaptable a las bolsas y cestas BASIL tanto con sistema Klickfix como Baseasy.
- Color gris.)



Adaptador sistema de sujeción al manillar - KLICKFIX

222210

6,90€

Sistema de sujeción al manillar muy estable.

- Adaptable a las bolsas y cestas BASIL tanto con sistema Klickfix como Baseasy.
- Color negro.)



Sistema de enganche cesta fijo frontal a potencia

222211

14,90€

Sistema de sujeción al manillar fijo muy estable.

- Fabricado en acero.
- Color negro.





BASIL®

BOLSAS, PORTAEQUIPAJES



Byte

KYTE

RELEV
BIKE ACCESSORIES

PORTA ALFORJAS SNAP

- Aluminio
- Fijación fija y cuadro
- Carga max 25 kg

27312



32,90€

NEW

PORTA REPLAY

- Aluminio
- Fijación fija
- Carga max 10 kg

27310



17,90€

NEW

PORTA ALFORJAS TRASERO

- Acero

47086



24,90€

NEW

PORTA ALFORJAS TRASERO UNIVERSAL

- Acero

97478



23,90€

NEW

PORTA ALFORJAS DELANTERO CARGO

- Tubo acero 10/16 cm
- Ruedas 26 - 29"
- Peso max 10 kg

53289



42,90€

NEW

PORTA ALFORJAS TRASERO CARGO

- Tubo acero 10/16 cm
- Ruedas 26 - 29"
- Peso max 30 kg

53290



36,90€

NEW

PORTA ALFORJAS TRASERO DISCOVERY (26"- 28")

- Acero

22137



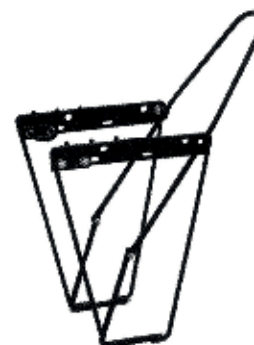
20,90€

NEW

PORTA ALFORJAS DELANTERO (26"- 28")

- Estándar

87001110



25€

ALFORJA TRASERA WATERPROOF AQUA

- Volumen 23 l
- Medidas 33 x 45 x 15.5cm
- Material PVC 500D.
- Resistente al agua.
- Sujeción mediante gancho.

222212

33.90€

**ALFORJA TRASERA WATERPROOF CLOUD**

- Volumen 23 l
- Medidas 33 x 45 x 15.5cm
- Material PVC 500D.
- Resistente al agua.
- Sujeción mediante gancho.

222213

21€

**DOBLE ALFORJA TRASERA DONKEY**

- Volumen 20 l x 2
- Medidas 33 x 32.5 x 10.5cm
- Material Rip-stop nylon reforzado para alta durabilidad.
- Resistente al agua.
- Sujeción con 4 cintas en la parte superior.

222214

33.90€

**BAUL TRASERO THERMO BAG**

- Volumen 22 l
- Medidas 28 x 39 x 29cm
- Material ABS 3.2mm termo aislante.
- Enganche rápido a portabultos.

222215

51.70€



BOLSA DELANTERA ROLL 1,5 L

- Poliéster 840 D
- Sujeción velcro
- 20 x 10 x 10 cm

58020

20,90€

NEW



BOLSA DELANTERA SELLADORA 9 L

- Waterproof
- Cremallera termosoldada
- Sujeción con soporte regulable
- Fácil plegado 53 x 14 cm

56613

31,90€

NEW



BOLSA TRASERA SELLADORA 16 L

- Poliéster 840 D revestido TPV
- Sujeción velcro
- 60 x 15 x 16 cm

50144

41,90€

NEW



BOLSA SUPERIOR CUADRO 1,5 L

- Waterproof
- Cremallera termosoldada
- Sujeción velcro
- 34 x 12 x 6 cm

56614

18,90€

NEW



BOLSA INFERIOR CUADRO 4L

- Waterproof
- Cremallera termosoldada
- 45 x 11 x 7 cm

56621

39,90€

NEW



BOLSA SILLÍN BYTE TRAIL

9.50€

- Volumen 1.1 l
- Medidas 16 x 11 x 9 cm
- Material poliéster 600D.
- Sujeción mediante gancho.

222217



BOLSA RUEDA UNITARIA

19€

222069



BOLSA PORTABICI BYTE DISCOVERY

- Poliéster 420 con interior PVC
- Medidas 161 x 81 x 20 cm - 274 l

222233

58€



2 ALFORJAS CLIP ON MEDIUM

109€

- Sistema CLIP ON. Rixel & Kaul
- Soporte inferior extra
- Impermeable 100% al agua, y resistente a la abrasión.
- Costura termo selladas al agua.
- 3 puntos de anclaje al portaequipaje.
- Refuerzo en la parte inferior.
- Refuerzos laterales en goma.
- Reflectantes 3 M Scotchlite.
- Capacidad 2 x 125l
- 2 Bandas Reflectantes.

306039



2 ALFORJAS MEDIUM

93€

306 002



3 ALFORJAS TRASERAS

58€

- Tejido: Trevira.
- Refuerzos laterales en goma.
- Cierre rápido.
- 2 Bandas Reflectantes.
- Cap: laterales, 34l. superior, 28l.
- Med: laterales, 34x17x32 superior, 34x46x21
- Superior desmontable



8452401689

BAÚL POSTERIOR

27€

- Material 600D
- Medidas: 28x17x17
- Capacidad: 16 litros.
- Doble bolsillo expandible
- Compartimento extra para bidón
- Tejido: Trevira.
- Refuerzo interior de Nylon.
- Sujeción doble velcro
- Banda Reflectante.



222068



PORTA PC

47,80€



222078

HYDRO 13 L

- Poliéster
- 3 bolsillos con cremallera.
- 21 x 48 cm
- Incluye reserva 2 L

56683

53,90€



HYDRO 11 L

- Poliéster
- 3 bolsillos con cremallera.
- 24 x 46 cm
- Incluye reserva 2 L

56681

48,90€



HYDRO 4 L

- Poliéster
- 2 bolsillos con cremallera.
- 24 x 42 cm
- Incluye reserva 2 L

56680

41,90€



RESERVA 2 L

- Bolsa reserva TPV
- 34 x 17 cm
- Tapón a rosca
- Tubo long 95 cm

56685

12,90€



CESTA DELANTERA CON TAPA

21109 9,00€

- Acero 25x26x24

**CESTA DELANTERA COUNTRY**


18082 11,00€

- Acero 34x27x28

**CESTA TRASERA MESH**

18085 12,00€

- Acero 46x30x21

**CESTA INFANTIL KIT**

22907 10,50€

- Plástico





BIDONES Y PORTABIDONES



Byte

RACEONE[®]
MADE IN ITALY

ANCHOR BLANCO
600cc

3.50€



50490

ANCHOR NEGRO
600cc

3.50€



50492

WHISTLE NEGRO
550cc

3.50€



NEW

58306

WHISTLE TRANSPARENTE
600cc

3.50€



NEW

58307

WHISTLE TRANSPARENTE
550cc

3.50€



50497

ATALA BLANCO
550cc

3.50€



NEW

58318

ATALA CLASSIC
550cc

3.50€



50495

PORTABIDON
AM TAKE

3€



42246

PORTABIDON
LATERAL

5,80€



NEW

58018

BIDONES



BIDÓN TERMICO A I.GLOO

14€

- Capacidad: 650cc / 450cc
- Capacidad termica hasta 2 horas
- Diametro estándar 75 mm
- Peso: 141 gr
- BPA free
- Fabricada con material inoloro
- Totalmente desmontable para un facil lavado



650cc

214153

214154

214155

214156

450cc

214089

214090

214091

214088

XR1 NEGRO / BLANCO

6.90€



214150

214121

214122

214127

214120

214124

214125

BIDÓN TOOL KIT PR.1 9.60€

- Capacidad 600cc
- Bidón portaherramientas con dos compartimentos PATENTE RACE ONE.
- Diámetro estándar 75 mm



214082



214086



214084



214083



214185

BIDÓN TOOL KIT PR.2 9.30€

- Capacidad 500CC
- Bidón portaherramientas con dos compartimentos PATENTE RACE ONE.
- Diámetro estándar 75 mm



214098



214099



214100



PORTABIDONES

PORTABIDÓN X25 CARBON

14,90€



Disponible en 3 colores: Negro, rojo y plateado

- Diseño totalmente innovador.
- Para úso en carretera y mtb.



214162



214163



214164

PORTABIDÓN LATERAL KELA

13€

Disponible en 6 colores: rojo, azul, amarillo, plata, verde, negro.

- Diseño totalmente innovador.
- Para úso en carretera y mtb.



214115



214118



214116



214165



214119



214114

PORTABIDÓN X3

11.60€

Disponible en 8 colores: gris, rojo, amarillo, naranja, azul y verde.

- Diseño totalmente innovador.
- Para úso en carretera y mtb.



214032



214064



214066



214067



214068



214035

SOPORTE PORTABIDÓN UNIVERSAL JEKO

16.40€

214135 Talla L

Diseño y funcionalidad!

Basado en el model básico, el portabidón X1 proporciona un rendimiento y fiabilidad, unida a un estilo distintivo con un precio asequible.

- Ligero y resistente
- Incluye tornillos soporte portabidón.
- Material de alta resistencia Tecnopolímero.
- Fijación mediante velcro engomado.





CICLOCOMPUTADORES Y SOPORTES GPS



Byte

METRO PLUS WIRELESS + CADENCIA

- Pantalla LCD 28x38mm 4 líneas
- Medidas totales 37x59x18mm
- Peso 29 gr
- Batería 2 x CR 2032 (incl.)
- Retroiluminación

20 FUNCIONES de velocidad, cadencia, distancia, tiempo, temperatura.

303050 49.70€



PALMUS WIRELESS

- Pantalla LCD 38x49mm 5 líneas
- Medidas totales 41x69x19mm
- Peso 52.5 gr
- Batería 2 x CR 2032 (incl.)
- Retroiluminado

20 FUNCIONES de velocidad, cadencia, distancia, tiempo, temperatura, calorías, cálculo CO2 respirado.

303051 27€



METRO 20 WIRELESS

- Pantalla LCD 27x30mm 2 líneas
- Medidas totales 39x53x12mm
- Peso 19 gr
- Batería 2x CR 2032 (incl.)
- Retroiluminación

20 FUNCIONES de velocidad, cadencia, distancia, tiempo, temperatura, calorías, cálculo CO2 respirado.

303052 32€



MENSOR WIRED

- Pantalla LCD 30x31mm 4 líneas
- Medidas totales 45x55x18mm
- Peso 28.5 gr
- Batería 1 x CR 2032 (incl.)
- Retroiluminado

20 FUNCIONES de velocidad, cadencia, distancia, tiempo, temperatura, calorías, cálculo CO2 respirado.

303053 con cable 15€

303054 wireless 23.50€



ALL.NERO GARMIN



NEW

Soporte de manillar para ciclocomputadores Garmin/Bryton. Aluminio 6061 mecanizado por CNC, ultraligero. Compatible con manillares de 25,4 mm a 31,8.

SUPP.COMPUTER ALL.NERO GARMIN **58596** 41,90€

SUPP.COMPUTER ALL.NERO BRYTON **58597** 41,90€

BRAZO SOPORTE GPS MANILLAR



Posicionamiento delante del manillar para mejor visibilidad y más espacio en el manillar. Universal para Garmin Edge series. Queda muy rígido y bien ajustado en aluminio CNC mecanizado. Para manillares de 22.2 - 31.8 mm diam. Longitud ajustable.

222220 31,70€

INTEGR.M.CORSA



NEW

Soporte de manillar para ciclocomputador Garmin. Específico para manillares de carreras "aero" Integrado (fijación y plegado). Fijación con 2 tornillos. En aluminio 6061 mecanizado por CNC, ultraligero..

SUPP.COMPUTER INTEGR.M.CORSA **58600** 39,90€

SOPORTE TAPA DE DIRECCIÓN



NEW

Soporte de manillar para ciclocomputador Garmin. Fijación en lugar del límite de serie. Dirección, para visión central.

SUPP.COMPUTER TAPA DE DIRECCIÓN **58601** 15,90€

SOPORTE SMARTPHONE SALZMANN



Fabricado en silicona. Smartphones con pantalla de 4" a 8".

222219 7,90€

SOPORTE SMARTPHONE FACILIS



Fabricado en silicona. Smartphones con pantalla de 4" a 6".

222218 7,90€



CONTACT SL

30.6

KM/H

CLOCK

12:08

Byte

PROTECCIONES CUADROS

Byte



KIT PROTECCIÓN DE CUADRO SKIN S



Kit de protección de cuadro fabricado en material de caucho de alta resistencia, soportado con Adhesivo 3M. Acabado brillante. Ideal para proteger marcos de impactos con piedras, ramas y otros objetos. No ataca la pintura.

56658

13,90€

KIT PROTECCIÓN DE CUADRO SKIN L



Kit de protección de cuadro fabricado en material de caucho de alta resistencia, soportado con Adhesivo 3M. Acabado mate. Ideal para proteger marcos de impactos con piedras, ramas y otros objetos. No ataca la pintura.

56661

18,90€

KIT PROTECCIÓN DE CUADRO SKIN M



Kit de protección de cuadro fabricado en material de caucho de alta resistencia, soportado con Adhesivo 3M. Acabado mate. Ideal para proteger marcos de impactos con piedras, ramas y otros objetos. No ataca la pintura.

56660

15,80€

ROLLO PROTECCIÓN DE CUADRO



Rollo de protección del marco fabricado con material de caucho de alta resistencia, soportado Con adhesivo 3M. Acabado brillante. Ideal para proteger marcos de impactos con piedras, ramas y otros objetos. No ataca la pintura. Ancho 6 cm x 2,5 metros, espesor 0,5 mm

57063

16,70€

ILUMINACIÓN, VISIBILIDAD

Byte

ENFITNIX

MOON[®]
LIGHT THE WAY YOU RIDE ON

Smart[®]

RELEV
BIKE ACCESSORIES

FARO ILIOS

67,90€



- Faro aluminio 4 leds
- 1600 lumens.
- 4 posiciones 100%, 75%, 50%, 25%
- Batería Li-ION 440w
- Peso 461 gr

50334



FARO STYLE

8,90€



- 1 LED blanco
- 2 funciones
- Doble soporte
- Medidas 81 x 55mm
- Pilas 2AA

33966



FARO LIBRA

18.50€

- Faro delantero recargable USB
- 456 lumens.
- 1 LED blanco 5W
- 4 funciones fijas y 4 de parpadeo



225063



FARO R43A

7.60€

- Faro delantero recargable USB.
- 1 LED blanco 0.5W
- Funciones: luz fija (5h) - Flash (10h)
- Baterías: 3 x AAA



225064



R85 USB RED

15.50€



225043

- 50 leds alta luminosidad
- 100 lumens
- Resistente al agua (IPX4)
- Se carga con cable USB (incl.)
- Indicador de batería
- Hasta 15 horas de batería
- Super ligera, sólo 24 gr
- Eganche universal de goma, hasta 52 mm Ø
- 8 funciones con memoria: 4 modos fijos y 4 modos intermitentes, con diferentes niveles de luminosidad.
- Permite rotar hasta 90° (vertical o horizontal).



R85 USB WHITE

15.50€



225044

- 50 leds alta luminosidad
- 240 lumens
- Resistente al agua (IPX4)
- Se carga con cable USB (incl.)
- Indicador de batería
- Hasta 15 horas de batería
- Super ligera, sólo 24 gr
- Eganche universal de goma, hasta 52 mm Ø
- 8 funciones con memoria: 4 modos fijos y 4 modos intermitentes, con diferentes niveles de luminosidad.
- Permite rotar hasta 90° (vertical o horizontal).



FAROS Y PILOTOS

LEDS TRASEROS ARES

15.90€



225045

- 2 Leds rojos 0.12 Watt
- 5 funciones con memoria: 2 de luz fija y 3 intermitentes
- Resistente al agua.
- Indicador de batería.
- Sujeción del enganche con tira de goma (19-32mm Ø).
- Super ligera, sólo 15 gr.
- Se carga con cable USB.



LEDS TRASERO FULGUR

10.50€



225046

- 10 leds COB alta luminosidad
- 30 lumens
- 8 funciones con memoria: 4 modos fijos y 4 modos intermitentes, con diferentes niveles de luminosidad.
- Resistente al agua IPX4..
- Indicador de batería.
- Sujeción con tira de goma
- Eganche universal de goma, hasta 35 mm Ø
- Peso de 45 gr
- 8 funciones
- Tiempo de carga 3h
- Se carga con cable USB (incl.)
- Permite rotar hasta 90° (vertical o horizontal).



FARO TRASERO BYTE R 57

3.50€



- Luz trasera al portaequipajes
- 3 LEDS rojos.
- 2 funciones: flash y fija.
- 2 pilas AAA.

225065



LUZ TRASERA COMET-X

225054

34.40€



- Banda de 30 leds alta luminosidad
- 50 lumen máx.
- Super ligero: sólo 24g
- Se carga con cable USB (incl.)
- Indicador de batería
- Hasta 20 horas de batería
- Función automática de seguridad: última hora auto-nomía en modo seguro.
- Eganche universal de goma, hasta 52 mm Ø
- 6 funciones con memoria: 3 fijas y 3 modos, con diferentes niveles de luminosidad.
- Permite rotar hasta 90° (vertical o horizontal).



LUZ FRONTAL COMET-X FRONT

225055

34.40€



- 1 led superbrillante SMD-LED
- 5 funciones con memoria: 2 fijas y 3 flash.
- Super ligero: sólo 17g
- Batería Lítio 250 mAh
- Se carga mediante USB
- Indicador de batería
- Hasta 70 horas de batería
- Eganche universal de goma, hasta 52 mm Ø + soporte magnético.
- 6 funciones con memoria: 3 fijas y 3 modos, con diferentes niveles de luminosidad.
- Permite rotar hasta 90° (vertical o horizontal).



NAVI 800

82,90€

NEW

- Aluminio CNC
- 800 Lumens.
- Ángulo 170°
- Activación manual o automática con sensor de movimiento.
- Medidas 105 x 31 x 34 mm
- Peso 110 gr

53907



NAVI 500

69,90€

NEW

- Aluminio CNC
- 500 Lumens.
- Ángulo 170°
- Activación manual o automática con sensor de movimiento.
- Medidas 105 x 31 x 34 mm
- Peso 110 gr

53908



NAVI 350

43,90€

NEW

- Aluminio CNC
- 350 Lumens.
- Ángulo 170°
- Soporte manillar GO PRO.
- Medidas 85 x 38 x 28,5 mm
- Peso 85 gr

53909



X-LITE 100

30,50€

- Luz posterior
- Sujeción al sillín o a la tija de sillín.
- Funcionamiento automático (sensor) o manual.
- Sensor de luz y sensor de frenada.
- Cuerpo de CNC.
- COB Led.

225061



X-LITE 200

48,90€

NEW

- Sujeción bajo sillín y tija
- Funcionamiento automático.
- Sensor crepuscular y de frenada.
- Carbon fiber + Alum CNC
- Waterproof.
- Batería recargable.
- Duración 27h.

53214



225062

X-LITSE

33,90€

NEW

- Sujeción bajo sillín y tija.
- Sensor de frenado.
- Aluminio Waterproof.
- Batería recargable.
- Duración de 22 a 27h.

53906



CUBELITE II

38,90€

NEW

- Sujeción bajo sillín y tija
- Activación por sensor.
- Sensor crepuscular o de frenada.
- Waterproof.
- Batería recargable.
- Duración 30h.

46199



FARO DELANTERO SUBURB 800

77.90€

225049

- 1 led de alta potencia CREE 800 lumen
- 4 funciones: 3 niveles de luz fija + 1 modo flash
- 2 leds laterales de seguridad
- Cuerpo frontal de aluminio
- Batería Panasonic 3350 mAh
- Duración de 2h a 40h
- Resistente al agua IP66
- Recargable mediante cable USB (incl.)
- Indicador de nivel de batería
- Ajuste universal manillar hasta 35mm



FARO EBIKE ELITE 100

37.30€

225057

- Conexión a batería ebike 6-15 V DC/4,8 W
- 350 lumen.
- LED de 100 Lux
- Cuerpo de aluminio
- Reflector desmontable



LED TRASERO TWO EYES

34.40€

225050

- 4 funciones
- 2 Super leds de 0,5Watt visibles a 1.000m
- Recargable mediante cable USB (incl.)



PILOTO TRASERO PORTAEQUIPAJES

16.80€

225008

- 3 funciones
- 1 Super Led leds
- Sujeción tornillo posterior



FARO DELANTERO 9 LEDS

8.90€

225012

- Funciones Flash, fija y paro
- Estructura alum. waterproof
- Pilas 3 tipo AAA incluida



FARO FRONTAL 12 LEDS

10.20€

225013

- Funciones 4 Leds, 8 Leds, 12 Leds o Flash, Estructura waterproof
- Puede ser montado sobre cabeza o casco
- Pilas 3 tipo AAA incluidas



LUZ TRASERA 3 LEDS PORTAEQUIPAJES

- Funciones fija, paro
- Anclaje distancia de 80mm entre tornillos post.
- Pilas Tipo 2x AA incluidas
- Óptica transparente de mayor visibilidad
- Medidas 12x7cm

8.60€

225019



LED TRASERO 3 LEDS

2.90€

225015

- Funciones flash, movimiento, fija
- Pilas Tipo 2x AAA incluidas



LED TRASERO 0,5 WATT

5.90€

225016

- Funciones flash, movimiento, fija
- Pilas Tipo 2x AAA incluidas
- Visibilidad 3 Km



FARO DELANTERO SUBURB 800

77.90€

225049

- 1 led de alta potencia CREE 800 lumen
- 4 funciones: 3 niveles de luz fija + 1 modo flash
- 2 leds laterales de seguridad
- Cuerpo frontal de aluminio
- Batería Panasonic 3350 mAh
- Duración de 2h a 40h
- Resistente al agua IP66
- Recargable mediante cable USB (incl.)
- Indicador de nivel de batería
- Ajuste universal manillar hasta 35mm


FARO EBIKE ELITE 100

37.30€

225057

- Conexión a batería ebike 6-15 V DC/4,8 W
- 350 lumen.
- LED de 100 Lux
- Cuerpo de aluminio
- Reflector desmontable


LED TRASERO TWO EYES

34.40€

225050

- 4 funciones
- 2 Super leds de 0,5Watt visibles a 1.000m
- Recargable mediante cable USB (incl.)


PILOTO TRASERO PORTAEQUIPAJES

16.80€

225008

- 3 funciones
- 1 Super Led leds
- Sujeción tornillo posterior


FARO DELANTERO 9 LEDS

8.90€

225012

- Funciones Flash, fija y paro
- Estructura alum. waterproof
- Pilas 3 tipo AAA incluida


FARO FRONTAL 12 LEDS

10.20€

225013

- Funciones 4 Leds, 8 Leds, 12 Leds o Flash, Estructura waterproof
- Puede ser montado sobre cabeza o casco
- Pilas 3 tipo AAA incluidas


LUZ TRASERA 3 LEDS PORTAEQUIPAJES

8.60€

225019

- Funciones fija, paro
- Anclaje distancia de 80mm entre tornillos post.
- Pilas Tipo 2x AA incluidas
- Óptica transparente de mayor visibilidad
- Medidas 12x7cm


LED TRASERO 3 LEDS

2.90€

225015

- Funciones flash, movimiento, fija
- Pilas Tipo 2x AAA incluidas


LED TRASERO 0,5 WATT

5.90€

225016

- Funciones flash, movimiento, fija
- Pilas Tipo 2x AAA incluidas
- Visibilidad 3 Km



PINZAS SUJETA PANTALONES 3.90€

85005000.0



85005002.0



BANDA REFLEX "AL PANTALON" 3.90€

- Con banda reflectante, flexible y ajustable
- Cierre con velcro.
- Presentación 1 blister de 2 unid



330431

CAJA DE TIMBRES DING-DONG 54€

- Caja expositor 6 unidades
- 3 modelos diferentes
- 80mm de diametro

220048 Caja 6 uni





fi'21

Kium



**BOMBAS,
INFLADORES**

Byte

BETO

TORNADO 23,50€

- Aluminio 24" 61 cm
- Manómetro presta - Schrader
- Bar 11 / 160 psi

46177



VENTUM 23,50€

- Acero 22" 55 cm
- Manómetro válvula presta - Schrader
- Bar 8,25 / 120 psi

38516



FOEN SHOCK 35€

- Específica amortiguadores / horquillas
- Aluminio 10" 25 cm
- Bar 21 / 300 psi

46214



PELER 14,30€

- Aluminio 10,5" 26,60 cm
- Manómetro válvula presta - Schrader
- Bar 8,25 / 120 psi

42038



MICRO 12,50€

- Telescópica plástico 7,5" 19 cm
- Válvula presta - Schrader
- Bar 6,9 / 100 psi

92703



ESPERO 8,10€

- Plástico 8" 21,5 cm
- Válvula presta - Schrader
- Bar 8,2 / 120 psi

30385



EOLO 13,90€



- Aluminio
- Válvula Presta y Schrader.
- Two Way
- Bar 8

46228



BOMBA AMIKA 16,30€

- Telescopica AL CNC 85gr presión hasta 8bars.
- Long 17 cm
- Válvula Presta y Schrader.
- Permite inflado con Carga Co2
- Soporte para sujetar en porta bidón

89115000



ADAPTADORES VÁLVULA



Blister playa surtido 3 piezas

89195000

7,90€



224039

8,90€

Blister 10 unidades

PORTABEBÉS



urban iki
1# BY OGK



High Technology Plastic
HTP
Design

RELEV
BIKE ACCESSORIES

SILLA PORTABEBÉS URBANIKI PORTAEQUIPAJES

- Montaje al portaequipajes, placa incluida.
- De 9 meses a 6 años (de 9 a 22 kg).
- Certificado TUV.
- Cable antirobo incluido.

222223

99€



SILLA PORTABEBÉS URBANIKI DELANTERO

- Montaje al manillar (21 - 28mm diam.)
- De 9 meses a 3 años (de 9 a 15 kg).
- Certificado TUV.

222224

84€



SILLA PORTABEBÉS URBANIKI AL CUADRO

- Montaje al cuadro (218- 40mm diam.)
- De 9 meses a 6 años (de 9 a 22 kg).
- Certificado TUV.
- Cable antirobo incluido.

222225

124€



SUJECCIÓN DELANTERA

- Peso máximo 15 kg

222226

29.30€



SUJECCIÓN PORTAEQUIPAJES

222227

33.30€



SILLA PORTABEBÉS FLAMINGO PORTAEQUIPAJES

53.90€

- Montaje al portaequipajes, placa incluida.
- De 2 a 5 años (max. 22 kg).
- Para ruedas de 26" a 28".
- Certificado TUV.
- Cable antirobo incluido.



222228

SILLA PORTABEBÉS FLAMINGO AL CUADRO

53.90€

- Montaje al portaequipajes, placa incluida.
- De 2 a 5 años (max. 22 kg).
- Para ruedas de 26" a 28".
- Certificado TUV.
- Cable antirobo incluido.



222230



SILLA PORTABEBÉS SANBAS PORTAEQUIPAJES

47€

- Montaje al portaequipajes, placa incluida.
- De 9 meses a 6 años (de 9 a 22 kg).
- Color y material resistentes a los rayos UV e inclemencias meteorológicas. Cojín desmontable y lavable.
- Certificado TUV.



222231

SILLA PORTABEBÉS KIKI GRIGIO AL MANILLAR

42€

- Montaje al manillar (22- 25mm diam.)
- De 9 meses a 3 años (de 9 a 15 kg).
- Color y material resistentes a los rayos UV e inclemencias meteorológicas. Cojín desmontable y lavable.
- Certificado TUV.



222232

EMPUJADOR BICICLETA INFANTIL

- Acero
- Empuñadura de neopreno
- Fácil ajuste

87040099

25€




BANDEROLA SEÑALIZACIÓN "INFANTIL"

4,20€

222021



CABALLETES, EXPOSITORES





BIG FOOT 34,10€



- Aluminio de alta resistencia ideal para bicis de trekking que transportan alforjas o porta-bebes.
- Carga: 50kg

34888

KING 21€



- Máxima simplicidad de ajuste
- Carga: 35kg
- Para bicis 26" - 28"

01734

KING XL 28,90€



- Extra larga
- Carga: 35kg
- Anclaje 40mm
- Ruedas 27,5" - 29"



39365

KING MINI 24,20€



- Ideal para bicis eléctricas plegables.
- Carga: 35kg
- Para bicis 16" - 20"

53099

EASY MASTER STAY 22,70€



- Regulable en altura específica para ser montada sobre el firante
- Carga: 25kg
- Para bicis 27,5" - 29"

47692

WAVE REAR 40 MM 24,20€



- Ideal para E-Bike
- Carga: 35kg
- Anclaje 40 mm
- Para bicis 26" - 29"

12224

WAVE REAR 18 MM 24,20€



- Ideal para E-Bike
- Carga: 25kg
- Anclaje 18 mm
- Para bicis 26" - 29"

12233

M001 REAR 18 MM 23,90€



- Extra larga
- Anclaje 18 mm
- Para bicis 24" - 26" - 29"

30894



CENTRAL C70 13,90€



- Aluminio ideal para bicis de carga o trnasporte urbano
- Rueda: 26"

91399

CENTRAL C70 13,90€



- Aluminio ideal para bicis de trekking
- Rueda: 28"

27493

LATERAL 9,80€



- Aluminio regulable
- Montaje sobre el firante de la rueda
- Rueda: 26"

48090

REGULABLE 5,20€



- Aluminio regulable
- Rueda de: 24" a 29"

96325

POSTERIOR 11,80€



- Aluminio regulable
- Montaje sobre el triangulo posterior
- Rueda: 26"

28495

EXPO 23,50€

- Acero

39067



EXPOSITOR RACE 5-8 BICIS 329€

NEW

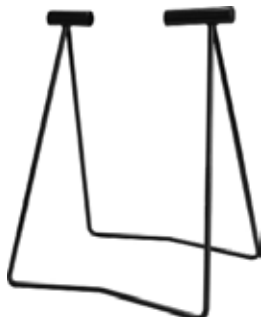
56281

- Acero
- Largo 200cm - 300cm
- Altura 100 cm
- Pêso 15kg



SOPORTE BICICLETA

15,50€



- Fijación al eje de la rueda

222002

GANCHO DE PARED

29€

- Plegable

222001




GANCHO DE PARED

83€

- Galvanizado para 6 bicicletas
- 125 cm de largo x 27 cm de ancho.

222007



SOPORTE PARED GIRATORIO

79.90

- Integrado en pared.
- Giratorio 360°.
- Permite sujeción a cuadro u horquilla.



222149



222150



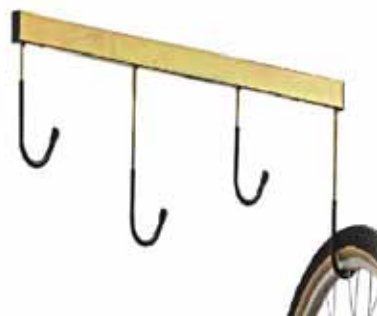
222151

GANCHO DE PARED

92€

- Galvanizado para 4 bicicletas.
- 76 cm de largo x 27 cm de ancho.

222006



APARCABICIS EXTERIOR SUELO



222152

16.40€



222153

24.40€


- Soporte alto



222154

46€

- Conjunto 3 unidades



BOUTIQUE SEGURIDAD

2024





260

VESTUARIO



272

GAFAS



276

CASCOS



280

CANDADOS



EQUIPACIONES





MAILLOT MANGA CORTA PRO SOLID

79€

Para los ciclistas más exigentes, ideal para distancias largas.

- Ligero y entallado.
- Fabricado con 2 tejidos multifilamento, elásticos en las cuatro direcciones y costuras planas que minimizan rozaduras y aportan gran confort.
- Incorpora en la zona de la cintura, unas bandas de tejido con silicona elástica, cortada a láser para mayor confort
- Las mangas incorporan corte láser sin costuras, que se ajustan perfectamente a los brazos.
- Dispone de 4 bolsillos en la zona posterior. Uno de estos bolsillos está cerrado con cremallera.
- El cuello disminuye en la parte frontal central, es más bajo, con lo que evitamos molestos roces.



331075	XS	330906	L
330904	S	330907	XL
330905	M	331079	XXL



331074	XS	330910	L
330908	S	330911	XL
330909	M	331078	XXL



331076	XS	330914	L
330912	S	330915	XL
330913	M	331080	XXL



331077	XS	330918	L
330916	S	330919	XL
330917	M	331081	XXL



V18 Sand Colours

331141	S	331144	XL
331142	M	331145	XXL



V19 Make Up Colours

331146	S	331149	XL
331147	M	331150	XXL
331148	L		



NEW

V20 Aqua Brava Colours

331151	S	331154	XL
331152	M	331155	XXL
331153	L		



NEW

V21 Black Night Colours

331156	S	331159	XL
331157	M	331160	XXL
331158	L		



NEW

V22 Asphalt Colours

331161	S	331164	XL
331162	M	331165	XXL
331163	L		



NEW

V23 Music Colours

331166	S	331169	XL
331167	M	331170	XXL
331168	L		



NEW

V24 Waves Colours

331171	S	331174	XL
331172	M	331175	XXL
331173	L		



NEW

V25 Emojis Colours

331176	S	331179	XL
331177	M	331180	XXL
331178	L		



NEW

V26 Words Colours

331181	S	331184	XL
331182	M	331185	XXL
331183	L		



NEW

V27 Taffoo Colours

331186	S	331189	XL
331187	M	331190	XXL
331188	L		



NEW

V28 Blossom Colours

331191	S	331194	XL
331192	M		
331193	L		

MAILLOT MANGA CORTA ICON

79€

Maillot de manga corta fabricado con dos tejidos multifilamento que evita las rozaduras y brinda un gran confort. Uno aporta ligereza y transpiración gracias a sus biocerámicas de carbono. El segundo aporta elasticidad gracias a que contiene elastómero, ligereza y transpiración por su composición en fibras de Coolmax.

- Fabricado con 2 tejidos multifilamento, elásticos en las cuatro direcciones y costuras planas que minimizan rozaduras y aportan gran confort.
- Incorpora en la zona de la cintura, unas bandas de tejido con silicona elástica, cortada a láser para mayor confort
- Las mangas incorporan corte láser sin costuras, que se ajustan perfectamente a los brazos.
- Dispone de 4 bolsillos en la zona posterior. Uno de estos bolsillos está cerrado con cremallera.
- El cuello disminuye en la parte frontal central, es más bajo, con lo que evitamos molestos roces.



NEW

V6 Lines Bourdeaux-WM

331196	S	331199	XL
331197	M	331200	XXL
331198	L		



NEW

V7 Lines Gold-Grey

331201	S	331204	XL
331202	M	331205	XXL
331203	L		



NEW

V8 Lines Navy-Grey

331206	S	331209	XL
331207	M	331210	XXL
331208	L		



NEW

V9 Lines Tropical-Pinks

331211	S	331214	XL
331212	M	331215	XXL
331213	L		



NEW

V10 Black Flowers

331216	S	331219	XL
331217	M		
331218	L		



DELUXE 77.50€

V3 Black Bourdeaux

331082	XS	330902	L
330900	S	330903	XL
330901	M	331083	XXL

CULOTTE ICON

113€

Culotte corto fabricado en tejido altamente transpirable y cómodo, gracias al uso de fibras multifilamento, elásticas en las cuatro direcciones y con costuras planas para minimizar rozaduras.

- Tirantes de rejilla poliamida, más suave y multifilamento, para evitar roces en zonas sensibles
- Acabados de la pierna en silicona cortadas a láser, para evitar el movimiento y ofrece más confort al no ejercer presión.
- Badana ERGONÓMICA y ADAPTALE ya que es elástica y está dividida en 8 partes adaptándose así en todo momento. TRANSPIRABLE y CONFORTABLE fabricada en goma espuma y partículas de gel que absorbe vibraciones.



V7 Asphalt

331272	S
331273	M
331274	L
331275	XL
331276	XXL



V8 Burdeos

331277	S
331278	M
331279	L
331280	XL
331281	XXL



MAILLOT MANGA CORTA RACE

69€

Maillot de manga corta fabricado con dos tejidos multifilamento que evita las rozaduras y brinda un gran confort. Uno aporta ligereza y transpiración gracias a sus biocerámicas de carbono. El segundo aporta elasticidad gracias a que contiene elastómero, ligereza y transpiración por su composición en fibras de Coolmax.

- Fabricado con 2 tejidos multifilamento, elásticos en las cuatro direcciones y costuras planas que minimizan rozaduras y aportan gran confort.
- Incorpora en la zona de la cintura, unas bandas de tejido con silicona elástica, cortada a láser para mayor confort
- Las mangas incorporan corte láser sin costuras, que se ajustan perfectamente a los brazos.
- Dispone de 4 bolsillos en la zona posterior. Uno de estos bolsillos está cerrado con cremallera.
- El cuello disminuye en la parte frontal central, es más bajo, con lo que evitamos molestos roces.



331048	XS	330922	L
330920	S	330923	XL
330921	M	331049	XXL



331052	XS	330926	L
330924	S	330911	XL
330925	M	330927	XXL



331050	XS	330930	L
330928	S	330931	XL
330929	M	331051	XXL



331054	XS	330934	L
330932	S	330935	XL
330933	M	331055	XXL



331062	XS	330938	L
330936	S	330939	XL
330937	M	331063	XXL



331060	XS	331056	L
331058	S	331059	XL
331057	M	331061	XXL

CULOTTE RACE

99€

Culotte corto fabricado en tejido altamente transpirable y comfortable, gracias al uso de fibras multifilamento, elásticas en las cutatro direcciones y con costuras planas para minimizar rozaduras.

- Tirantes de rejilla poliamida, más suave y multifilamento, para evitar roces en zonas sensibles
 - Acabados de la pierna en silicona cortadas a láser, para evitar el movimiento y ofrece más confort al no ejercer presión.
 - Badana ERGONÓMICA y ADAPTALE ya que es elástica y está dividida en 8 partes adaptándose así en todo momento.
- TRANSPIRABLE y CONFORTABLE fabricada en goma espuma y partículas de gel que absorbe vibraciones.



331065 XS
330944 S
330945 M
330946 L
330947 XL
331070 XXL



331064 XS
330948 S
330949 M
330950 L
330951 XL
331069 XXL



331066 XS
330952 S
330953 M
330954 L
330955 XL
331071 XXL



331067 XS
330956 S
330957 M
330958 L
330959 XL
331072 XXL



331068 XS
330960 S
330961 M
330962 L
330963 XL
331073 XXL

CULOTTE PRO DELUXE

119.95€

Culotte de gama alta para los ciclistas más exigentes.

- Ligero y entallado con una excelente transpirabilidad.
- Tirante perforado hecho en 1 sola pieza cortada a láser.
- Badana con la mejor puntuación del mercado, para ciclistas de hasta 95 kg de peso.

ERGONÓMICA y ADAPTALE ya que es elástica y está dividida en 8 partes adaptándose así en todo momento.
TRANSPIRABLE y CONFORTABLE fabricada en goma espuma y partículas de gel que absorbe vibraciones.

331084 XS
330940 S
330941 M
330942 L
330943 XL
331085 XXL





CHAQUETA CORTAVIENTOS RACE BLACK TRIANGLES 119,55€

Chaqueta de ciclismo con membranas. Dando total protección contra el viento y la lluvia. Garantizando a su vez, una buena transpiración al expulsar el sudor y mantener el cuerpo seco y cálido.

331090	S	331093	XL
331091	M	331094	XXL
331092	L		

Maillot de ciclismo de manga larga, con un tejido elástico y pelo en el interior, creado para condiciones mediambientales, en las que requiere un poco de abrigo, pero que a la vez sea transpirable.

331095	S	331097	L
331096	M	331098	XL

MAILLOT M/L OVAL III BLACK TRIANGLE 89,95€



CULOTTE LARGO OVAL III T-S NEGRO 119,95€

Este Culotte largo elástico, con pelo interior y de gran calidad. Echo afrontar las peores condiciones meteorológicas. Diseñados para ayudarte a disfrutar de las condiciones invernales más duras.

331139	XS	331102	L
331100	S	331103	XL
331101	M	331104	XXL

CHALECO CORTA VIENTOS ROCKET III 75€

Chaleco cortavientos ciclismo waterproof 10.000 mm de columna de agua y gran transpiración, con un peso muy ligero (110gr). Costuras planas y reflectantes en puntos estratégicos ayudan a la visibilidad.

- Rejillas elásticas que ofrecen un alto nivel de transpiración.
- 3 bolsillos, uno de ellos para guardar la propia chaqueta, junto con 2 bolsillos laterales que ofrecen gran capacidad de almacenaje.



V6 Black Triangles

331046	XS	330966	L
330964	S	330967	XL
330965	M	331047	XXL



V7 Sand Colours

331282	XS	331285	L
331283	S	331286	XL
331284	M	331287	XXL



V8 Asphalt Colours

331288	XS	331291	L
331289	S	331292	XL
331290	M	331293	XXL

CHAQUETA VELOTON 99,95€

Chubasquero y cortavientos "waterproof" de 10.000mm de columna de agua y excelente transpiración con un peso muy ligero (120 gr). Costuras planas y reflectantes en puntos estratégicos ayudan a la visibilidad.

- Rejillas elásticas que ofrecen un alto nivel de transpiración.
- 1 bolsillo trasero grande.
- Silicona en la parte inferior para evitar el movimiento de la prenda.

330968	S	330971	XL
330969	M	331045	XXL
330970	L		



MANGUITOS BOLT

21,95€

Ideales para aislar los brazos del frío invierno. Manguito muy flexible, que se caracteriza por ser altamente transpirable.

- Ligero y muy transpirable, con silicona alrededor en la parte superior.
- Protege los brazos del frío y de la dañina insolación solar.
- En 2 fallas S/M y L/XL, muy elásticos y adaptable para todos los contornos sin apretar.

330980 S/M
330981 L/XL



PERNERAS BOLT

34,95€

Perneras de ciclismo de invierno muy flexibles, se caracterizan por ser altamente transpirables. Con pelo interno para proteger de las bajas temperaturas. Refuerzo en el bajo para colocar por el interior de la zapatilla.

- Ligero y muy transpirable, con silicona alrededor en la parte superior.
- Protege los piernas del frío y de la dañina insolación solar.
- En 2 fallas S/M y L/XL, muy elásticos y adaptable para todos los contornos sin apretar.

330982 S/M
330983 L/XL



CALCETINES ALTURA MEDIA

ACS

15,95€

Calcetines de media caña sublimado, preparados y pensados para la larga distancia. Con refuerzos en la parte delantera, en la cala y talón, para mayor efectividad y comodidad. Perfecta sujeción del arco plantar, para mayor comodidad y evitar el movimiento del calcetín, evitando completamente las rozaduras e ampollas. Fabricados en tejido termoregulador y antibacterias.

TALLAS:

Talla 1 - 35/40
Talla 2 - 40/44
Talla 3 - 45/49



330984 1
330985 2
330986 3



330987 1
330988 2
330989 3

SUBLIMADOS

19€



Music
330990 1
330991 2
330992 3



Pink triangles
330993 1
330994 2
330995 3



Lines boudeaux
330996 1
330997 2
330998 3



Yellow triangles

- 330999 1
- 331000 2
- 331001 3



Orange triangles

- 331002 1
- 331003 2
- 331004 3



Camouflage

- 331005 1
- 331006 2
- 331007 3



Blue triangles

- 331008 1
- 331009 2
- 331010 3



Blossom

- 331011 1
- 331012 2
- 331013 3



Tattoo

- 331014 1
- 331015 2
- 331016 3



Cachemir

- 331017 1
- 331018 2
- 331019 3



Flowers pink/blue

- 331020 1
- 331021 2
- 331022 3



Shine Waves

- 331023 1
- 331024 2
- 331025 3



Black triangles

- 331026 1
- 331027 2
- 331028 3



Lines navy

- 331029 1
- 331030 2
- 331031 3



Lines gold

- 331032 1
- 331033 2
- 331034 3



Words

- 331035 1
- 331036 2
- 331037 3



Flowers oran.

- 331038 1
- 331039 2
- 331040 3



Emoji

- 331041 1
- 331042 2
- 331043 3



NEW
V21 Black Night
Colours

- 331221 1
- 331222 2
- 331223 3



NEW
V22 Asphalt Grey
Colours

- 331224 1
- 331225 2
- 331226 3



NEW
V23 Sand
Colours

- 331227 1
- 331228 2
- 331229 3



NEW
V24 Ocean Mist
Colours

- 331230 1
- 331231 2
- 331232 3



NEW
V25 Orange
Juice Colours

- 331233 1
- 331234 2
- 331235 3



NEW
V26 Aqua
Brava Colours

- 331236 1
- 331237 2
- 331238 3



NEW
V27 Make Up
Colours

- 331239 1
- 331240 2
- 331241 3



GAFAS



POWER RACE

DEFENDER

89€

DEFENDER es una serie limitada de sólo 200 piezas numeradas y certificadas. parte de la colección 2024, pero se prevé que solo se venderán 100 piezas por 2023. Estas son unas gafas antifaz con un aspecto especialmente llamativo y a la moda con un color único y verdaderamente exclusivo. El conjunto El marco está hecho de un material suizo muy técnico llamado Grilamid TR90™. Es un material de alto rendimiento que se dobla en lugar de romperse. El revólver es intercambiable para un solo uso. de las gafas más duraderas en el tiempo, es regulable en ancho para una Ajuste perfecto y un ajuste muy personal.



La lente fija monocromática totalmente espejada, no intercambiable FullRevo™ rojo es cilíndrico, lo que enfoca la luz reflejando la imagen en una línea vertical en lugar de en un solo punto como el lentes esféricas normales. Se crean así en la parte delantera de la lente, efectos de luz láser espectaculares, muy llamativos e impresionantes.

En su interior hay un revestimiento antirreflectante (AR Coating) para bloquear todos los posibles reflejos de luz molestos. Por lo tanto, la visión permanece homogénea en todo el cristalino. Sin reflejos y ningún deslumbramiento arruina la visión mientras se mantiene la agudeza visual y equilibrio de contraste realmente notable. Estuche rígido a prueba de golpes, caja exterior de cartón, paño de limpieza de las lentes, garantía y una carcasa adicional de microfibra lo completan el embalaje. •



DOMINATOR 89€

- Sujeción lente mediante imán.
- Incluye 2 lentes



305102



305101



305100

PREDATOR 79€

- Sujeción lente mediante imán.



305105



305107



305109



305108



305106



305119

15TH 79€

- Incluye 2 lentes.



305090



305116



305093



305098



305099



305103

15TH PHOTOCROMATIC

115€



305094



305111

AVIATOR GOLD

79€



305117

AVIATOR

69€

- 1 juego de lentes, no desmontables.



305112



305113



305115



305114

CASCOS



KALI
PROTECTIVES

LUNATI

99€

El Lunati destaca por su agresiva ventilación para mantenerte fresco y seguro con las mejores características con un diseño que cubre toda la nuca. Además, se adapta a la cabeza a la perfección y esta preparado para cualquier aventura por la montaña.

TECNOLOGÍA:

- Composite Fusion: fusión de la carcasa y el forro de espuma para mejorar la absorción de los impactos.
- EPS: interior de espuma EPS. Absorbe las fuerzas de los impactos.
- Visera flexible irrompible.
- Espumas interiores: lavables, ajustables y con tratamiento anti-microbios.
- Micro-Fit Clousure System: un pequeño y ligero dial trasero se encarga de ajustar el casco a la perfección, siendo muy fácil de usar.

PESO: 286gr



307194 talla S/M (52-58cm)
307195 talla L/XL (58-62cm)



307196 talla S/M (52-58cm)
307197 talla L/XL (58-62cm)



307226 talla S/M (52-58cm)

CHAKRA SOLO

49€

El Chakra Solo forma una de las mejores gamas de venta de Kali. Cuenta con Composite Fusion, sistema de ajuste Dial-Fit y un estilo que se ve de lejos.

TECNOLOGÍA:

- Composite Fusion: molde interior que fusiona carcasa y espuma interior mejorando así la respuesta ante impactos y a la vez mejora la dinámica del casco: más pequeño, ligero y duro.
- EPS: interior de espuma EPS. Absorbe las fuerzas de los impactos.
- Polycarbonato: carcasa en policarbonato tan ligera como resistente.
- Almohadillas interiores lavables, anti-microbios y absorbentes del sudor.
- Dial-Fit Closure System: cierre de tipo dial muy fácil y cómodo de ajustar.

PESO: 292gr.



307202 talla S/M (52-58cm)



307201 talla S/M (52-58cm)



307203 talla S/M (52-58cm)

UNO 119€

Introduciendo el nuevo modelo Uno, el casco para dominarlos a todos. El Uno tiene una apariencia perfecta, una vez puesto queda perfecto y ofrece una protección excepcional lleve dónde te lleve la carretera. Es el único casco que necesitarás..

TECNOLOGÍA:

- Low Density Layer (LDL) - Quadcore: : capa de baja densidad para disipar la fuerza del golpe.
- Supervent: permite diseñar cascos con grandes entradas de aire manteniendo la integridad estructural.
- Esponjas anti-microbios
- Sistema de ajuste micro-fit.

PESO: 250gr



307206 talla S/M (52-58cm)
307207 talla L/XL (58-62cm)



307208 talla S/M (52-58cm)
307209 talla L/XL (58-62cm)



307210 talla S/M (52-58cm)
307211 talla L/XL (58-62cm)

CASCOS URBAN

CENTRAL 99€

Protección urbana estilosa y funcional. Tanto si es en los desplazamientos diarios al trabajo como disfrutando de la vida nocturna de la ciudad en bici, el Central es el casco creado con el propósito de explorar el corazón de la jungla de asfalto.

TECNOLOGÍA:

- Composite Fusion: molde interior que fusiona carcasa y espuma interior mejorando así la respuesta ante impactos y a la vez mejora la dinámica del casco: más pequeño, ligero y duro.
- Biodome: Fabricado en EPS reciclado, pintado con base de agua y con las correas de material reciclado.
- Almohadillas interiores lavables, anti-microbios y absorbentes del sudor.
- Micro-Fit Closure System: un pequeño y ligero dial trasero se encarga de ajustar el casco a la perfección, siendo muy fácil de usar.

PESO: 270gr



307214 talla S/M (52-58cm)



307216 talla S/M (52-58cm)

CRUZ

75€

El Kali Cruz te ofrece la protección perfecta para tus desplazamientos diarios, ir al mercado de compras o para dar una vuelta al vecindario. Ponte tu Cruz y disfruta del trayecto.

TECNOLOGÍA:

-Biodome: Fabricado en EPS reciclado, pintado con base de agua y con las correas de material reciclado.

- Luz trasera flash integrada.

- Visera desmontable.

PESO: 291 gr



307218 talla S/M (52-58cm)



307219 talla S/M (52-58cm)



307220 talla S/M (52-58cm)

CHAKRA CHILD

45€

¡Que empiecen pronto! El Chakra Child se caracteriza por una construcción de Composite Fusion y una parte trasera extendida para incrementar la seguridad y la protección.

TECNOLOGÍA:

- Composite Fusion: molde interior que fusiona carcasa y espuma interior mejorando así la respuesta ante impactos y a la vez mejora la dinámica del casco: más pequeño, ligero y duro.

- Polycarbonato: carcasa en policarbonato tan ligera como resistente.

- Almohadillas interiores lavables, anti-microbios y absorbentes del sudor.

PESO: 208gr



307222 talla XS (44 - 50cm)



307725 talla XS (44 - 50cm)

CANDADOS

KRYPTONITE®

HIPLØK

Byte

RELEV
BIKE ACCESSORIES

ULTIMATE SECURITY

NEW YORK LOCK STD 138



Security Rating
9/10

Incluye soporte FlexFrame-U para un cómodo transporte del candado

- Medidas: 10.2 x 20.3 cm
- Peso: 1.97 kg
- Arco en acero templado de 16 mm MAX-Performance

205043

CADENA NEW YORK FAHGETTABOUDIT + CANDADO NEW YORK 189€



Security Rating
10/10

- Longitud: 100 cm
- Peso: 6.92 kg
- Arco en acero templado de 15 mm MAX-Performance
- Eslabón de 14mm en acero al manganeso 3f

205044

CADENA NEW YORK + CANDADO EVOLUTION SERIES 4 155€



Security Rating
9/10

- Longitud: 100 cm
- Peso: 6.96 kg
- Arco en acero templado de 14 mm MAX-Performance

Eslabón de 12mm en acero al manganeso 3f

205045

CADENA NEW YORK NOOSE + CANDADO EVOLUTION SERIES 4 201€



Security Rating
9/10

- Longitud: 130 cm
- Peso: 7.26 kg
- Arco en acero templado de 14 mm MAX-Performance.

Eslabón de 12mm en acero al manganeso con aro de apriete más ancho para impedir que se afloje.

205046



MODERATE SECURITY

KRYPTOLOK SERIE 2 LS

56€



Security Rating
6/10

205061

- Medidas: 12.7 x 29.2 cm
- Peso: 1.45 kg
- Arco en acero templado de 13 mm Performance

KRYPTOLOK SERIE 2 LS + FLEX

56€



Security Rating
6/10

205062

- Medidas: 8.2 x 17.8 cm
- Peso: 1.63 kg
- Arco en acero templado de 13 mm Performance
- Cable: 10 x 1200 mm

CADENA KRYPTOLOK SERIE 2 995

66€



Security Rating
6/10

205063

- Longitud: 90 cm
- Peso: 2.52 kg
- Eslabón de 10 mm en acero al manganeso 3t

CADENA KEEPER 785

47.5€



Security Rating
5/10

- 205064
- 205065
- 205066

- Longitud: 85 cm
- Peso: 1.59 kg
- Eslabón de 7 mm en acero al manganeso 3t

KEEPER FOLD 810

70.18€



Security Rating
5/10

205096

- Medidas: 100cm x 8mm
- Peso: 1.16 kg
- Arco en acero de 8/6 mm

KEEPER FOLD 695

58€



Security Rating
4/10

205097

- Medidas: 95cm x 6mm
- Peso: 0.89 kg

KRYPTOFLEX 16

36.5€



Security Rating
3/10

205070

- Medidas: 15 x 650 mm
- Peso: 0.61 kg

SECONDARY SECURITY

KRYPTOFLEX 1018 24.90€



205103

Security Rating

1/10



- Medidas: 10 x 1800 mm
- Peso: 0.57 kg

KRYPTOFLEX 1218 29.50€



205104

Security Rating

2/10



- Medidas: 12 x 1800 mm
- Peso: 0.75 kg

CABLES


CABLE CON OJAL 10 46€



205075

- Medidas: 10 x 9300 mm
- Peso: 1.84 kg

CABLE CON OJAL



205076

- Medidas: 10 x 2200 mm 19.5€
- Peso: 0.52 kg

205077

- Medidas: 10 x 1200 mm 16.5€
- Peso: 0.32 kg

205078

- Medidas: 5 x 760 mm 11.7€
- Peso: 0.07 kg

ACCESORIOS

ANCLAJE DE PAVIMENTO STRONGHOLD 101€



205080

- Diámetro interior aro: 46 mm
 - Peso: 2.77 kg
- Incluye material para su instalación.

El arco en acero, cuando no se usa, se apoya sobre la estructura en forma de cúpula. Se puede pisar o sobrepasar con total seguridad. Punto de amarre sumamente seguro para usar tanto en lugares cerrados como abiertos.

Es un dispositivo cómodo para atar bicicletas y equipos.

CANDADO EN ACERO LAMINADO 19.5€



205081

- Cuerpo de 44 mm
- Peso: 0.27 kg
- Arco en acerotemplado
- Mecanismo de amarre de doble cerrojo para más resistencia
- Candado en acero laminado con cuerpo en acero chapado

HIPLÖK ORIGINAL 91€

El candado de cadena original que mejor combina seguridad y practicidad. Este candado cinturón esta fabricado con resistente acero endurecido y es muy fácil de llevar puesto encima gracias al diseño patentado de Hiplök.

- Diámetro cinturón: 85 cm
- Peso total: 1800gr
- 3 llaves incluidas



205117

LITE 69€

Candado ligero, compacto y manejable, con función innovadora de ajuste a la cintura. Peso ligero y un diseño para todos aquellos corredores o usuarios de fixed o bicicletas urbanas que cuiden su estética. Su sistema patentado de ajuste permite infinidad de medidas. Ideal para zonas de MEDIO riesgo.

Diámetro cinturón: 75cm / Peso total: 1 Kg / 3 llaves incluidas.



205025



205023



205101



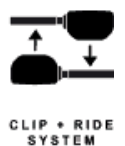
205040

75€

POP 31€

A veces las cosas más sencillas son las más elegantes. Hiplök ha diseñado un candado manejable y accesible a todo el mundo, que se adapta a cualquier ancho de cintura. Para el aficionado que quiera disfrutar de un buen paseo de forma segura y sin excesivas cargas. Su sistema patentado de ajuste permite infinidad de medidas. Ideal para zonas de BAJO riesgo o como candado complementario.

- Cadena: Acero recubierto de goma
- Diam. Cadena: 6mm
- Medida: 1,3m



205022



205021



205038

CANDADO FOLDING CIRCULUM

23€



- Acero y plástico.
- 20 x 3.5 mm.
- Soporte bici incluido.
- Dimensiones plegado: 16.4 x 6.9 mm.
- Longitud arco desplegado 94 cm.

205123

CANDADO CADENA DUAL + CABLE

20.80€



- Arco 380x270 mm.
- Cable 8 x 1300 mm.

205124

CANDADO CADENA CT21

21.40€



- Cadena cubierta de tejido + candado.
- Ø 8 mm. x 90 cm.)

205098

CANDADO CADENA ANGULO

17.80€



- Cadena cubierta de tejido.
- Ø 2.2 cm. x 100 cm.

205099

CANDADO CADENA CT15

14.60€



- Cadena cubierta de tejido.
- Ø 8 mm. x 90 cm.

205125

CANDADO CADENA COMBINACIÓN

7.90€



- Candado con código de seguridad.
- 3.5 x 90 Cm.

205126

CANDADO SQUARE 59

15.70€



- Cadena cubierta de tejido.
- Ø 8 mm. x 90 cm.

205127

CANDADO HORQUILLA

12,90€



- Exterior: 193 mm x 243 mm / Interior 106 x 200mm)
- Soporte.
- Grosor de Ø 13 mm.

205004

CANDADO CUADRO



- Soporte al cuadro con abrazaderas

9,80€

- Soporte al cuadro con tornillos

10,90€

ESPIRAL COMBI 10,90€



NEW

- Cable 12 x 100 mm

42222

ESPIRAL COMBI 11,90€



NEW

- Cable 15 x 100 mm

42225

CANDADO ROBUR 6,90€



NEW

- Cable 10 x 800 mm

17368

ESPIRAL ST33 7,90€



NEW

- Cable 10 x 150 mm

17361

ESPIRAL ST33 7,90€



NEW

- Cable 12 x 150 mm

17364

ESPIRAL ST20 4,90€



NEW

- Cable 8 x 120 mm

17366


CANDADO TURN 5,90€



NEW


- Combinación 5 giros

34423





KRYPTONITE
EVOLUTION



SCOOTERS

2024



BESTIAL WOLF

284

**SCOOTERS / MANILLARES / DIRECCIONES /
EMPUÑADURAS / RUEDAS / CASCOS**

METAL CORE

293

RUEDAS



BESTIAL WOLF®

METAL CORE

JAKIE

99€

El Jackie es el scooter para que los más jóvenes se inicien con las máximas garantías de todo un scooter Bestial Wolf.

- Base en Aluminio 6061-T6 (480x110mm)
- Manillar Chromoly 4130 Alfo: 530mm Ancho: 470mm
- Ruedas 100mm diam. Núcleo Fibra Rod. ABEC-7
- Freno Flex
- Potencia Aluminio 6061-T6 2 tornillos
- Horquilla de acero reforzado.



230099 Rojo



230100 Azul

DEMOND D6

139€

Ahora más Pro con ruedas de núcleo de aluminio de 110mm. Es un scooter ideado para el rider que busca seguridad y robustez, un patinete de iniciación pero con espíritu y robustez de un patinete PROFESIONAL. El manillar tiene forma de Y, fabricado en Acero Especial A13, material de alta resistencia. La tabla es de aluminio reforzado tipo aviación y tiene las medidas ideales para los riders más jóvenes. Incluye nuevo freno de nylon. El nuevo modelo de Demon incluye horquilla preparada para ruedas con diámetro de 100 y 110 mm. Ruedas 100mm diam. Núcleo Fibra Rod. ABEC-7



230124



230125



230126

BOOSTER B18

179€

¡El mejor scooter semi-prol.

- Base en Aluminio 6061-T6 (520x110mm) con abertura central en tubo dirección.
- **NUEVA** Horquilla de aluminio con sistema de fijación IHC.
- Nuevo manillar Chromoly 4130 Alto: 600mm Ancho: 600mm 32mm diam.
- Freno Flex nylon.
- Potencia Aluminio 6061-T6.
- Dirección sellada integrada.
- Ruedas 110mm diam. modelo RACE. Núcleo Alum. Rod. ABEC-9.
- Nuevo diseño de lija.
- Peso 3.8 Kgs



230128



230130



230129



230131



230134



230132



230133



BESTIAL WOLF

ROCKY R12

Nueva versión totalmente renovada del Rocky, versión R12, el scooter ideal para los riders más experimentados. El Rocky R12 te ofrece un precio-calidad insuperable. Incluye nuevo manillar con medidas XL reforzado en forma de Y fabricado en Chromoly, material ligero y muy resistente a los golpes. La tabla es más ancha que en el modelo original 125 x 530 mm, peso 1.60kgs, y cuenta con cuello reforzado. Viene de origen con unos embellecedores de NYLON instalados, ideales para la práctica del scooter en Skate Park y además se suministra otro juego de embellecedores de NYLON pudiendo así convertir la parte trasera de la tabla en Street o Park. Dos configuraciones en un mismo scooter, dos estilos de patinar a elegir por el usuario en cada momento. Y para culminar el diseño, la base de la tabla cuenta con un atractivo diseño gráfico de calavera mexicana.



230122 Negro 225€



230123 Rainbow 275€



230135 Crazy 255€



230136 Mint 230€

TABLA THOMAS DUCHEMIN RAINBOW

210€



231210

HORQUILLA LANCER

65€

- Fabricada en aluminio forjado.
- Horquilla para uso extremo.
- Perfecta para uso con sistema de compresión.
- Compatible ruedas de 100, 110 y 120mm.
- Tubo 150mm
- Peso 340gr



231106

FRENO C/MUELLE

18.15€



231108

FRENO FLEX

18.15€



231107

FRENO GLEIPINER

23.80€



231131

MANILLAR KHORN

Manillar forma T para scooters Pro fabricado en Chromoly especial Medidas: 650 x 700. Reglas para cortar y ajustar a cada rider. Especialmente diseñado para úso extremo.



146€

231235 Rainbow. 32mm diám.

MANILLAR MAZER

Manillar forma Y para scooters Pro fabricado en Chromoly especial Medidas: 650 x 700. Reglas para cortar y ajustar a cada rider. Especialmente diseñado para úso extremo.



125€

231240 Crazy. 35mm diám.

*Consúltanos para saber todos los modelos, colores, especificaciones y precios de la gama de manillares Bestial Wolf.



BESTIAL WOLF

CLAMP CRAB Clamp de 4 tornillos fabricado en aluminio 7005, válido para manillares de 32 y 35mm (incluye adaptador).

36€



231098



231109



231110



231111



231112



231114

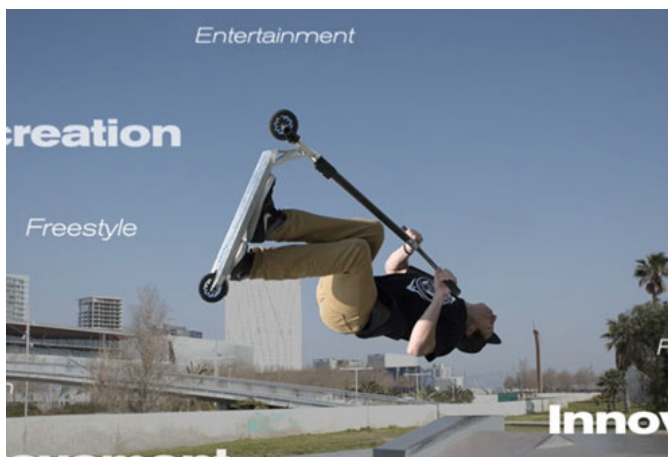
SCS COMPRESSION SARGE

43€

Compresión de 4 tornillos, válido para manillares de diámetro 32 y 35mm (incluye adaptador).



231099



ALZADORES

9.75€



231221



231225



231226

PEGS

16.50€

Pegs de aluminio con adaptadores y tornillos
Compatible para la mayoría de patinetes freestyle.



231092



231094



231096



231093



231097



231095

DIRECCIÓN ROSCA

20€

Dirección de acero con sistema de rosca originales de Bestial Wolf para scooters Pro Bestial Wolf.



231216

DIRECCIÓN INVERSE

22.50€

Dirección semi-integrada para scooters Pro. Fabricado en acero. Válido para horquillas standard i de 1.13 de diam. así como para los modelos de scooter B8, B10 y Demon D2.



231220

SOPORTE SUELO SCOOTER

16€



222172

GRIPTAPES

14.90€

Lijas adaptables para diferentes modelos de scooter Bestial Wolf. Fabricadas en material anti-deslizante.



231276



231273



231283



231103

7.50€





BESTIAL WOLF

RUEDAS PILOT 100MM

12€

Ruedas para scooter de 100mm de diámetro.
Construidas con núcleo de Fibra PC y PU-85. Compuesto MDI
Rodamientos ABEC-7



231082



231084



231080



231085



231083

RUEDAS RACE 100

Ruedas para scooter de 100mm de diámetro.
Construidas con núcleo de aluminio
Compuesto MDI
Rodamientos ABEC-7

100mm

24€

110mm

25€



231200 100mm



231201 100mm

GRIPS

17€

Manguitos fabricados con engomado anti-deslizamiento.
Dimensiones: 155mm longitud. .20mm int. 30mm ext..
Incluyen un par de bar ends.

Dimensiones: 140mm longitud. .20mm
int. 30mm ext..
Incluyen un par de bar ends.



231069



231068



231071



231066



231072



231065



231067



231070

MIX GRIPS

17€

Manguitos fabricados con engomado anti-deslizamiento.
Dimensiones: 155mm longitud. .20mm int. 30mm ext..
Incluye un par de bar ends reflectantes.



231060



231063



231118



231119



231289

CASCOS SKULL

42€

Cascos adecuados para INDOOR y OUTDOOR: Valido para Patinetes Pro scooter, Longboard, Patines en línea, Patines de ruedas, Patinetes eléctricos, Bicis BMX, Skateborad, Uso Urbano etc.



307144



307265



307267



307269



307272

CASCOS SHELL

42€

Casco Universal Helmet valido Unisex ajustable de 8 a 99 años para Deportes al Aire Libre.

Es un casco muy cómodo que se ajusta al contorno de la cabeza. El Interior es de espuma FOAM EVP que hace que el casco se vaya adaptando al contorno de la cabeza.

Dispone de 14 orificios para una correcta ventilación ayuda a mantener la cabeza fresca y sin olor a sudor, con muy buena transpiración, así garantizar un clima interior equilibrado y cómodo durante todo el día.



307261



307263



307264



307274



RUEDAS RADICAL

24€ 100mm

25€ 110mm

Rodamientos incluidos.



231122 100mm



231137 110mm



231142 100mm



231144 100mm



231151 110mm



231153 110mm



231157 110mm

RUEDAS RADICAL RAINBOW

32€ 100mm

36€ 110mm



231165 110mm



231158 100mm

231159 110mm

- Rodamientos incluidos
- Colores fluorescentes.



COMERCIAL POUS, SA.

Ctra. de Montmeló 56-58 / 08403 GRANOLLERS / (Barcelona) ESPAÑA

Tel.: 93 568 92 00 / Fax: 93 568 99 24

www.pous.net / www.comercialpous.es

comercial@pous.net



[facebook/comercialpous](https://www.facebook.com/comercialpous)



[@comercialpous](https://www.instagram.com/comercialpous)